



“ Те, кто любит и ценит вино, хорошо знакомы с древним благородным искусством поддержания качества вина. Холодильные шкафы фирмы IP воплощают в себе превосходную форму этого искусства. ”



Компания IP SpA была создана как специалист в производстве холодильных шкафов для хранения и подачи вин. На протяжении всей истории существования наша миссия заключалась в том, чтобы разрабатывать и производить наиболее подходящие и стильные решения для удовлетворения потребностей отрасли общественного питания и частных клиентов. Опираясь на обширный опыт и высокую квалификацию персонала, IP SpA продает на мировых рынках очень широкий ассортимент продукции не только для хранения и подачи вин, но и для выдерживания и хранения ветчины и сыра (серия Salumeria).

Высокие технологии, обтекаемые линии и высокое качество своей продукции делают продукцию фирмы IP одним из самых возвышенных воплощений итальянской продукции в мире.



Серия VINITALY - Страница 5



Серия WOOD - Страница 17



Серия CORNICE - Страница 37



Серия ROOM - Страница 45



Серия EASY - Страница 49



Серия INCASSO - Страница 61



Серия CARRELLO LIZ - Страница 69




Серия CHILLER - Страница 77



Серия LE VERRE DE VIN - Страница 81



Серия SALUMERIA - Страница 89



Серия DISPENSA - Страница 97



Серия ARREDO - Страница 105



Серия HUMIDOR - Страница 113

16°



SET

0



1

0



1

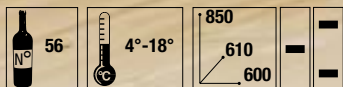


lineaVINITALY

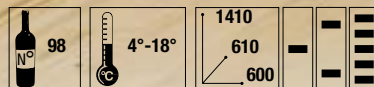




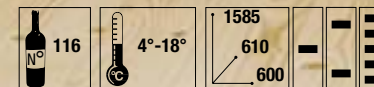
C 150 CF



C 300 CF

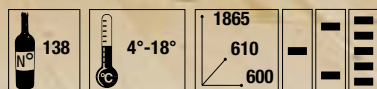


C 400 CF





C 500 CF



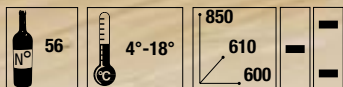
C 600 CF



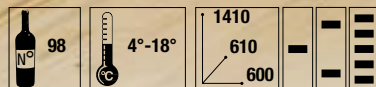
2 НЕЗАВИСИМЫЕ ЗОНЫ



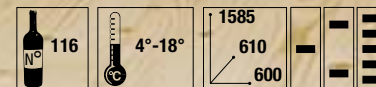
C 151 CF



C 301 CF

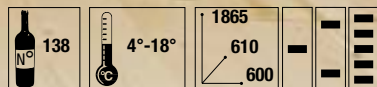


C 401 CF





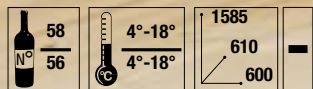
C 501 CF



Выдвижные полки



C 402 CF



2 НЕЗАВИСИМЫЕ ЗОНЫ



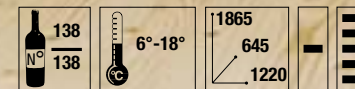
C 601 CF



2 НЕЗАВИСИМЫЕ ЗОНЫ



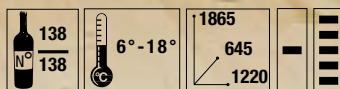
C 2501 CF



2 НЕЗАВИСИМЫЕ ЗОНЫ



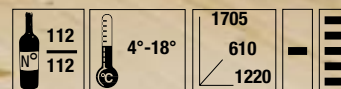
C 2501 X



2 НЕЗАВИСИМЫЕ ЗОНЫ



CI 2401 X



МОДЕЛЬ НА КАРТИНКЕ:
2 НЕЗАВИСИМЫЕ ЗОНЫ
X - НЕРЖАВЕЮЩАЯ СТАЛЬ

ТАК ЖЕ ДОСТУПНО:
CF - ЧЕРНЫЙ

CI 2301 X



2 НЕЗАВИСИМЫЕ ЗОНЫ

ТАК ЖЕ ДОСТУПНО:
CF - ЧЕРНЫЙ

CI 2501 X

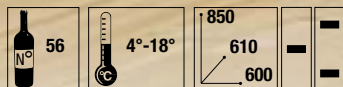


2 НЕЗАВИСИМЫЕ ЗОНЫ

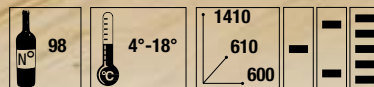
ТАК ЖЕ ДОСТУПНО:
CF - ЧЕРНЫЙ



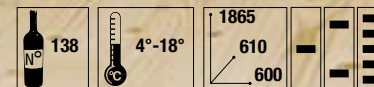
C 151 X



C 301 X




C 501 X





C 601 X



2 НЕЗАВИСИМЫЕ ЗОНЫ



Внутренняя неоновая подсветка



Деталь замка

FRANÇAIS	РУССКИЙ	DEUTSCH	ENGLISH	ITALIANO
VERSION DISPONIBLES	ДОСТУПНЫЕ ВЕРСИИ	VERSION	VERSION AVAILABLE	VERSIONI DISPONIBILI
U - VERSION À TEMPÉRATURE UNIQUE	U - МОНОТЕМПЕРАТУРНАЯ	U - EIN TEMPERIERSCHRÄNKE	U - MONO VERSION	U - MONOTEMPERATURA
M - VERSION PLUSIERS TEMPÉRATURE	M - МУЛЬТИТЕМПЕРАТУРНАЯ	M - MULTI - TEMPERIERSCHRÄNKE	M - MULTI VERSION	M - MULTITEMPERATURA
D - VERSION DOUBLE TEMPÉRATURE	D - ДВУХТЕМПЕРАТУРНАЯ	D - DUAL - ZWEIZONENSCHRÄNKE	D - DUAL VERSION	D - DUAL
CAPACITÉ - BOUTEILLES 750 ml	ЕМКОСТИ - БУТЫЛКИ (750 мл)	KAPAZITÄT - FLASCHEN 750 ml	CAPACITY FOR 750 ml BOTTLES	CAPACITÀ BOTTIGLIE 750 ml
DUAL - ZONA SUPÉRIEURE	ДВОЙНОЙ - ВЕРХНЯЯ ЗОНА	DUAL - OBERE BEREICH	DUAL - UPPER ZONE	DUAL - ZONA SUPERIORE
DUAL - ZONA INFÉRIEURE	ДВОЙНОЙ - НИЖНЯЯ ЗОНА	DUAL - UNTERE BEREICH	DUAL - LOWER ZONE	DUAL - ZONA INFERIORE
RÉGLAGE TEMPÉRATURE	РЕГУЛИРОВКА ТЕМПЕРАТУРЫ	TEMPERATURBEREICH	TEMPERATURE ADJUSTMENT	REGOLAZIONE TEMPERATURA
VERSION A TEMPÉRATURE UNIQUE	МОНОТЕМПЕРАТУРНЫЙ	EIN - TEMPERATURBEREICH	MONO VERSION	MONOTEMPERATURA
DUAL - ZONA SUPÉRIEURE	ДВОЙНОЙ - ВЕРХНЯЯ ЗОНА	DUAL - OBERE ZONE	DUAL - UPPER ZONE	DUAL - ZONA SUPERIORE
DUAL - ZONA INFÉRIEURE	ДВОЙНОЙ - НИЖНЯЯ ЗОНА	DUAL - UNTERE ZONE	DUAL - LOWER ZONE	DUAL - ZONA INFERIORE
TEMPÉRATURE D'AMBIANCE	ТЕМПЕРАТУРА ОКРУЖАЮЩЕЙ СРЕДЫ	UMGEBUNGSTEMPERATUR	AMBIENT TEMPERATURE	TEMPERATURA AMBIENTE
DESCRIPTION APPAREIL	ОПИСАНИЕ ПРИБОРА	GERÄTEBESCHREIBUNG	APPLIANCE DESCRIPTION	DESCRIZIONE MACCHINA
RÉFRIGÉRATION STATIQUE	СТАТИЧЕСКАЯ СИСТЕМА ОХЛАЖДЕНИЯ	STATISCHE KÜHLUNG	STATIC COOLING SYSTEM	REFRIGERAZIONE STATICA
RÉFRIGÉRATION VENTILEE	ВЕНТИЛИР. СИСТЕМА ОХЛАЖДЕНИЯ	UMLUFTKÜHLUNG	FAN COOLING SYSTEM	REFRIGERAZIONE VENTILATA
VENTILATION INTÉRNE	ВНУТРЕННИЙ ВЕНТИЛЯТОР	STATISCHE KÜHLUNG MIT VENTILATION	INTERNAL FAN	VENTILAZIONE INTERNA
PROGRAMME CHAUFFAGE	ПРОГРАММА ОТОПЛЕНИЯ	HEIZUNG	HEATING PROGRAM	PROGRAMMA RISCALDAMENTO
DÉGIVRAGE AUTOMATIQUE	АВТОМАТИЧЕСКАЯ РАЗМОРОЗКА	AUTOMATISCHE ABTAUUNG	AUTOMATIC DEFROST	SBRINAMENTO AUTOMATICO
SERRURE	ЗАМОК	SCHLOSS	LOCK	SERRATURA
ÉCLAIRAGE INTERNE	ВНУТРЕННЕЕ ОСВЕЩЕНИЕ	INNENBELEUCHTUNG	INTERNAL LIGHT	LUCE INTERNA
CLAYETTES RÉGLABLES	РЕГУЛИРУЕМЫЕ ПОЛКИ	REGALE HÖHENVERSTELLBAR	ADJUSTABLES SHELVES	RIPIANI REGOLABILI
NO. COMPRESSEURS	НАЛИЧИЕ КОМПРЕССОРА	ANZHL KOMPRESSOREN	NO. OF COMPRESSORS	NO. COMPRESSORI
ABSORPTION MAXIMALE	МАКСИМАЛЬНАЯ МОЩНОСТЬ	MAX. ENTNAHME	POWER IMPUT	MASSIMO ASSORBIMENTO
HUMIDITÉ INTERNE	ДИАПАЗОН ВЛАЖНОСТИ	LUFTFEUCHTIGKEIT	RANGE OF HUMIDITY	UMIDITÀ INTERNA
ÉQUIPEMENT STANDARD	СТАНДАРТНАЯ КОМПЛЕКАЦИЯ	STANDARD AUSSTATTUNG	STANDARD SET UP	ALLESTIMENTO STANDARD
CLAYETTES DE STOCKAGE	СТАНДАРТНЫЕ ПОЛКИ	ABLAGEFLACHEN	STOCK SHELVES	RIPIANI STOCCAGGIO
CLAYETTES COULISSANTES	ВЫДВИЖНЫЕ ПОЛКИ	GLEITFACHEN	SLIDING SHELVES	RIPIANI SCORREVOLI
CLAYETTES INTERMEDIARES	СРЕДНИЕ ПОЛКИ	ZWISHENFLACHEN	MIDDLE SHELVES	RIPIANI INTERMEDI
PORTES	ТИП ДВЕРИ	TÜREN	DOOR	TIPOLOGIA PORTE
PORTE EN MÉTAL	МЕТАЛЛИЧЕСКАЯ ДВЕРЬ	METALLTÜR	ENAMELLED DOOR	PORTA METALLO
PORTE A DOUBLE VITRAGE	ДВЕРЬ С ДВОЙНЫМ СТЕКЛОМ	TÜR MIT ISOLIERVERGLASUNG	DOUBLE GLASS DOOR	PORTA DOPPIO VETRO
PORTES DE VITRAGE COULISSANTES	РАЗДВИЖНЫЕ СТЕКЛЯННЫЕ ДВЕРИ	SCHIEBETÜREN	SLIDING GLASS DOORS	PORTE VETRO SCORREVOLI
VITRE ANTI - RAYONS UV	СТЕКЛО С ЗАЩИТОЙ ОТ УЛЬТРАФИОЛЕТА	UV SCHUTZVERGLASUNG	UV REFLECTION GLASS	VETRO ANTI RAGGI UV
PORTE REVERSIBLE	ПЕРЕНАВЕШИВАЕМАЯ ДВЕРЬ	TÜRANSCHLAG WECHSELBAR	REVERSIBLE DOOR	PORTA REVERSIBILE
DIMENSION DU PRODUIT	РАЗМЕРЫ	ABMESSUNGEN	PRODUCT SIZE	DIMENSIONI PRODOTTO
HAUTEUR (mm)	ВЫСОТА (мм)	HÖHE (mm)	HEIGHT (mm)	ALTEZZA (mm)
LARGEUR (mm)	ШИРИНА (мм)	BREITE (mm)	WIDTH (mm)	LARGHEZZA (mm)
PROFONDEUR (mm)	ГЛУБИНА (мм)	TIEFE (mm)	DEPTH (mm)	PROFONDITÀ (mm)
POIDS NET (Kg)	ВЕС НЕТТО (кг)	NETTO GEWICHT (Kg)	NET WEIGHT (Kg)	PESO NETTO (Kg)
COULEURS DISPONIBLES	ДОСТУПНЫЕ ЦВЕТА	SERIENFARBEN	AVAILABLE COLORS	COLORI DISPONIBILI
CF - NOIRE	CF - ЧЕРНЫЙ	CF - SCHWARZ	CF - BLACK	CF - NERO
X - ACIER INOX	X - НЕРЖАВЕЮЩАЯ СТАЛЬ (INOX)	X - EDELSTAHLVERKLEIDUNG	X - STAINLESS STEEL	X - INOX

C 150	C 300	C 400	C 500	C 600	C 151	C 151 D	C 301	C 301 D	C 401	C 401 D	C 402	C 501	C 501 D	C 601	C 2501	CI 2401	CI 2301	CI 2501
•	•	•	•	•/•	•		•		•		•/•	•		•/•	•/•	•/•	•/•	•/•
•	•	•	•	опция			•		•			•		опция	опция	опция	опция	опция
•	•	•	•				•		•			•						
56	98	116	138	(134)	56	(50)	98	(96)	116	(108)	(114)	138	(134)	(134)	(276)	(224)	(196)	(272)
				78		12		50		52	58		68	78	138 SX	112 SX	98 SX	136 SX
				56		38		46		56	56		66	56	138 DX	112 DX	98 DX	136 DX
4 / 18°C	4/18°C	4/18°C	4/18°C		4/18°C		4/18°C		4/18°C		4/18°C		4/18°C		6/18°C	4/18°C	4/18°C	4/18°C
				4/18°C		10/18°C		10/18°C		10/18°C	4/18°C		10/18°C	4/18°C	6/18°C DX	4/18°C DX	4/18°C DX	4/18°C DX
				4/18°C		4/10°C		4/10°C		4/10°C	4/18°C		4/10°C	4/18°C	6/18°C SX	4/18°C SX	4/18°C SX	4/18°C SX
0 / 36°C	0 / 36°C	0 / 36°C	0 / 36°C	0 / 36°C	0 / 36°C	0 / 36°C	0 / 36°C	0 / 36°C	0 / 36°C	0 / 36°C	0 / 36°C	0 / 36°C	0 / 36°C	0 / 36°C	0 / 36°C	0 / 36°C	0 / 36°C	0 / 36°C
•	•	•	•	•	•	•	•	•	•	•	•	•	•	•	•	•	•	•
															опция			
1	1	1	1	2	1	1	1	2	1	2	2	1	2	2	2	2	2	2
•	•	•	•	•	•	•	•	•	•	•	•	•	•	•	•	•	•	•
1	1	1	1	2	1	1	1	1	1	1	2	1	1	2	2	2	2	2
155 W	180 W	240 W	240 W	480 W	155 W	155 W	180 W	180 W	240 W	240 W	310 W	240 W	240 W	480 W	480 W	480 W	480 W	480 W
60/70%	60/70%	60/70%	60/70%	60/70%	60/70%	60/70%	60/70%	60/70%	60/70%	60/70%	60/70%	60/70%	60/70%	60/70%	60/70%	60/70%	60/70%	60/70%
1	3	3	4	3	1	2	3	3	3	4	3	4	5	3	8	8	6	8
1	1	1		1	1		1	1	1	1	1		1	1		2	2	
2	3	4	5	5	2	2	3	2	4	2	3	5	2	5	10	4	6	10
1	1	1	1	2														
					1	1	1	1	1	1	2	1	1	2		2	2	2
															2			
					•	•	•	•	•	•	•	•	•	•	•	•	•	•
850	1410	1585	1865	1865	850	850	1410	1410	1585	1585	1585	1865	1865	1865	1865	1705	1530	1990
600	600	600	600	600	600	600	600	600	600	600	600	600	600	600	1220	1220	1220	1220
610	610	610	610	610	610	610	610	610	610	610	610	610	610	610	645	610	610	610
45	64	67	90	97	55	55	75	75	78	78	86	90	90	100	190	170	166	196
•	•	•	•	•	•	•	•	•	•	•	•	•	•	•	•	•	•	•
					•	•	•	•	•	•	•	•	•	•	•	•	•	•

lineaWOOD





Пример цвета на образце (лак матовый), доступен на все модели серии WOOD



Светодиодное освещение (опция)



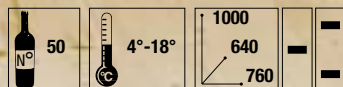
Цвет: черная версия



Деталь: выдвигаемые полки



CEX 151

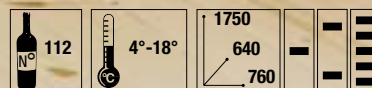


МОДЕЛЬ НА КАРТИНКЕ:
R - ДУБ

ТАКЖЕ ДОСТУПНЫ:
N - ОРЕХ
C - ВИШНЯ
V - ВЕНГЕ



CEX 401




МОДЕЛЬ НА КАРТИНКЕ:
N - ОРЕХ

ТАКЖЕ ДОСТУПНЫ:
R - ДУБ
C - ВИШНЯ
V - ВЕНГЕ



CEX 501



МОДЕЛЬ НА КАРТИНКЕ:
N - ОРЕХ

ТАКЖЕ ДОСТУПНЫ:
R - ДУБ
C - ВИШНЯ
V - ВЕНГЕ



CEX 2151



МОДЕЛЬ НА КАРТИНКЕ:

N - ОРЕХ

2 НЕЗАВИСИМЫХ ЗОНЫ

ТАКЖЕ ДОСТУПНЫ:

R - ДУБ

C - ВИШНЯ

V - ВЕНГЕ



CEX 2401



МОДЕЛЬ НА КАРТИНКЕ:

N - ОРЕХ

2 НЕЗАВИСИМЫХ ЗОНЫ

ТАКЖЕ ДОСТУПНЫ:

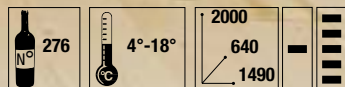
R - ДУБ

C - ВИШНЯ

V - ВЕНГЕ



CEX 2501



МОДЕЛЬ НА КАРТИНКЕ:

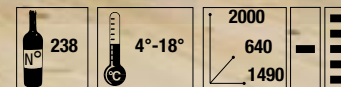
N - ОРЕХ
2 НЕЗАВИСИМЫЕ ЗОНЫ

ТАКЖЕ ДОСТУПНЫ:

R - ДУБ
С - ВИШНЯ
V - ВЕНГЕ



CEX 2503



МОДЕЛЬ НА КАРТИНКЕ:

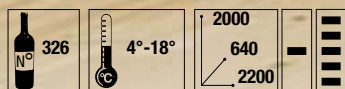
R - ДУБ
3 НЕЗАВИСИМЫЕ ЗОНЫ

ALSO AVAILABLE:

N - ОРЕХ
С - ВИШНЯ
V - ВЕНГЕ



СЕХ 3511



МОДЕЛЬ НА КАРТИНКЕ:

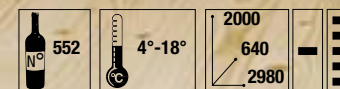
N - ОРЕХ
3 НЕЗАВИСИМЫЕ ЗОНЫ

ТАКЖЕ ДОСТУПНЫ:

R - ДУБ
С - ВИШНЯ
V - ВЕНГЕ



СЕХ 4501



МОДЕЛЬ НА КАРТИНКЕ:

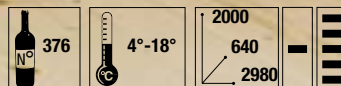
N - ОРЕХ
4 НЕЗАВИСИМЫЕ ЗОНЫ

ТАКЖЕ ДОСТУПНЫ:

R - ДУБ
С - ВИШНЯ
V - ВЕНГЕ



СЕХ 4511



МОДЕЛЬ НА КАРТИНКЕ:

N - ОРЕХ

4 НЕЗАВИСИМЫЕ ЗОНЫ

ТАКЖЕ ДОСТУПНЫ:

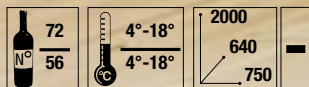
R - ДУБ

C - ВИШНЯ

V - WENGE



CEX 601

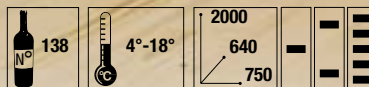


МОДЕЛЬ НА КАРТИНКЕ (КОМБИНИРОВАННЫЕ ЦВЕТА):
GS - ВИШНЕВОЕ ДЕРЕВО С СЕРЫМИ СТОРОНАМИ
2 НЕЗАВИСИМЫЕ ЗОНЫ

ТАКЖЕ ДОСТУПНЫ:

AF - БУКОВОЕ ДЕРЕВО СО СТОРОНАМИ ЦВЕТА АНТРАЦИТ

CEX 801



МОДЕЛЬ НА КАРТИНКЕ:
AF - БУКОВОЕ ДЕРЕВО СО СТОРОНАМИ ЦВЕТА АНТРАЦИТ

ТАКЖЕ ДОСТУПНЫ:

GS - ВИШНЕВОЕ ДЕРЕВО С СЕРЫМИ СТОРОНАМИ

CEX 8151



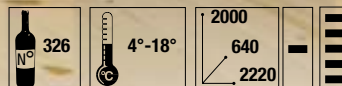
МОДЕЛЬ НА КАРТИНКЕ:
S - ЦВЕТ КАК НА ОБРАЗЦЕ
2 НЕЗАВИСИМЫЕ ЗОНЫ

ТАКЖЕ ДОСТУПНЫ:

AF - БУКОВОЕ ДЕРЕВО СО СТОРОНАМИ ЦВЕТА АНТРАЦИТ
GS - ВИШНЕВОЕ ДЕРЕВО С СЕРЫМИ СТОРОНАМИ



СЕХ 8511



МОДЕЛЬ НА КАРТИНКЕ:
S - ЦВЕТ КАК НА ОБРАЗЦЕ
3 НЕЗАВИСИМЫЕ ЗОНЫ

ТАКЖЕ ДОСТУПНЫ:

AF - БУКОВОЕ ДЕРЕВО СО СТОРОНАМИ ЦВЕТА АНТРАЦИТ
GS - ВИШНЕВОЕ ДЕРЕВО С СЕРЫМИ СТОРОНАМИ



СЕР 51 А



МОДЕЛЬ НА КАРТИНКЕ:
N - ОРЕХ

ТАКЖЕ ДОСТУПНЫ:

R - ДУБ
С - ВИШНЯ
V - ВЕНГЕ



СЕР 51 АД



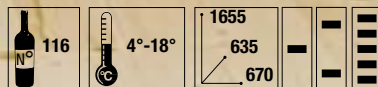
МОДЕЛЬ НА КАРТИНКЕ:
N - ОРЕХ

ТАКЖЕ ДОСТУПНЫ:

R - ДУБ
С - ВИШНЯ
V - ВЕНГЕ



CEXP 401



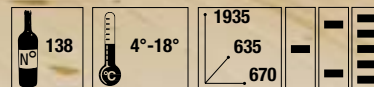
МОДЕЛЬ НА КАРТИНКЕ:
N - ОРЕХ

ТАКЖЕ ДОСТУПНЫ:

R - ДУБ
С - ВИШНЯ
V - ВЕНГЕ



CEXP 501




МОДЕЛЬ НА КАРТИНКЕ:
N - ОРЕХ

ТАКЖЕ ДОСТУПНЫ:

R - ДУБ
С - ВИШНЯ
V - ВЕНГЕ



CEXP 601



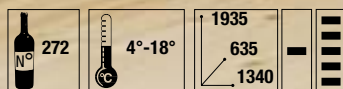
МОДЕЛЬ НА КАРТИНКЕ:
С - ВИШНЯ
2 НЕЗАВИСИМЫЕ ЗОНЫ

ТАКЖЕ ДОСТУПНЫ:

R - ДУБ
N - ВИШНЯ
V - ВЕНГЕ



СЕХР 2651



МОДЕЛЬ НА КАРТИНКЕ:

N - ОРЕХ

3 НЕЗАВИСИМЫЕ ЗОНЫ

ТАКЖЕ ДОСТУПНЫ:

R - ДУБ

C - ВИШНЯ

V - ВЕНГЕ



СЕХР 2501



МОДЕЛЬ НА КАРТИНКЕ:

N- ОРЕХ

2 НЕЗАВИСИМЫЕ ЗОНЫ

ТАКЖЕ ДОСТУПНЫ:

R - ДУБ

C - ВИШНЯ

V - ВЕНГЕ

Покрытие сверху от царапин с рамкой из нержавеющей стали или латуни

Два цвета



Для моделей: CEX 151 / CEX 2151 / CEX 8151 / CEXP 51



Только для моделей: CEX 601 / CEX 801 / CEX 8151 / CEX 8511

СТАНДАРТНЫЕ ЦВЕТА:



N - Орех




V - Венге




C - Вишня



R - Дуб



AF - Бук, с боков цвет антрацит



GS - Вишня, с боков серый цвет

При покраске натурального дерева могут произойти небольшие цветовые вариации



Двери с двойным закаленным стеклом, с защитой от уф-лучей, элегантной и надежной отделкой.
Электронный термостат с цифровым дисплеем.




FRANÇAIS	РУССКИЙ	DEUTSCH	ENGLISH	ITALIANO
VERSIONS DISPONIBLES	ДОСТУПНЫЕ ВЕРСИИ	VEFÜGBARE VERSIONEN	AVAILABLE VERSIONS	VERSIONI DISPONIBILI
U - VERSION À TEMPÉRATURE UNIQUE	U - МОНОТЕМПЕРАТУРНАЯ	U - EIN TEMPERIERSCHRÄNKE	U - MONO VERSION	U - MONOTEMPERATURA
M - VERSION MULTI-TEMPÉRATURE	M - МУЛЬТИТЕМПЕРАТУРНАЯ	M - MULTI - TEMPERIERSCHRÄNKE	M - MULTI VERSION	M - MULTITEMPERATURA
D - VERSION DOUBLE TEMPERATURE	D - ДВУХТЕМПЕРАТУРНАЯ	D - DUAL - ZWEIZONENSCHRÄNKE	D - DUAL VERSION	D - DUAL
CAPACITÉ BOUTEILLES 750 ml	ЕМКОСТИ - БУТЫЛКИ (750 мл)	KAPAZITÄT - FLASCHEN 750 ml	CAPACITY FOR 750 ml BOTTLES	CAPACITÀ BOTTIGLIE 750 ml
DUAL - ZONE SUPÉRIEURE	ДВОЙНОЙ - ВЕРХНЯЯ ЗОНА	DUAL - OBERE BEREICH	DUAL - UPPER ZONE	DUAL - ZONA SUPERIORE
DUAL - ZONE INFÉRIEURE	ДВОЙНОЙ - НИЖНЯЯ ЗОНА	DUAL - UNTERE BEREICH	DUAL - LOWER ZONE	DUAL - ZONA INFERIORE
RÉGLAGE TEMPÉRATURE	РЕГУЛИРОВКА ТЕМПЕРАТУРЫ	TEMPERATURBEREICH	TEMPERATURE ADJUSTMENT	REGOLAZIONE TEMPERATURA
VERSION À TEMPÉRATURE UNIQUE	МОНОТЕМПЕРАТУРНЫЙ	EIN - TEMPERATURBEREICH	MONO VERSION	MONOTEMPERATURA
DUAL - ZONE SUPÉRIEURE	ДВОЙНОЙ - ВЕРХНЯЯ ЗОНА	DUAL - OBERE ZONE	DUAL - UPPER ZONE	DUAL - ZONA SUPERIORE
DUAL - ZONE INFÉRIEURE	ДВОЙНОЙ - НИЖНЯЯ ЗОНА	DUAL - UNTERE ZONE	DUAL - LOWER ZONE	DUAL - ZONA INFERIORE
TEMPÉRATURE D'AMBIANCE	ТЕМПЕРАТУРА ОКРУЖАЮЩЕЙ СРЕДЫ	UMGEBUNGSTEMPERATUR	AMBIENT TEMPERATURE	TEMPERATURA AMBIENTE
DESCRIPTION APPAREIL	ОПИСАНИЕ ПРИБОРА	GERÄTEBESCHREIBUNG	APPLIANCE DESCRIPTION	DESCRIZIONE MACCHINA
RÉFRIGÉRATION STATIQUE	СТАТИЧЕСКАЯ СИСТЕМА ОХЛАЖДЕНИЯ	STATISCHE KÜHLUNG	STATIC COOLING SYSTEM	REFRIGERAZIONE STATICA
RÉFRIGÉRATION VENTILÉE	ВЕНТИЛИР. СИСТЕМА ОХЛАЖДЕНИЯ	UMLUFTKÜHLUNG	FAN COOLING SYSTEM	REFRIGERAZIONE VENTILATA
VENTILATION INTERNE	ВНУТРЕННИЙ ВЕНТИЛЯТОР	STATISCHE KÜHLUNG MIT VENTILATION	INTERNAL FAN	VENTILAZIONE INTERNA
PROGRAMME CHAUFFAGE	ПРОГРАММА ОТОПЛЕНИЯ	HEIZUNG	HEATING PROGRAM	PROGRAMMA RISCALDAMENTO
DÉGIVRAGE AUTOMATIQUE	АВТОМАТИЧЕСКАЯ РАЗМОРОЗКА	AUTOMATISCHE ABTAUUNG	AUTOMATIC DEFROST	SBRINAMENTO AUTOMATICO
SERRURE	ЗАМОК	SCHLOSS	LOCK	SERRATURA
ÉCLAIRAGE INTERNE	ВНУТРЕННЕЕ ОСВЕЩЕНИЕ	INNENBELEUCHTUNG	INTERNAL LIGHT	LUCE INTERNA
CLAYETTES RÉGLABLES	РЕГУЛИРУЕМЫЕ ПОЛКИ	REGALE HÖHENVERSTELLBAR	ADJUSTABLES SHELVES	RIPIANI REGOLABILI
NO. COMPRESSEURS	НАЛИЧИЕ КОМПРЕССОРА	ANZAHL KOMPRESSOREN	NO. OF COMPRESSORS	NO. COMPRESSORI
ABSORPTION MAXIMALE	МАКСИМАЛЬНАЯ МОЩНОСТЬ	MAX. ENTNAHME	POWER INPUT	MASSIMO ASSORBIMENTO
HUMIDITÉ INTERNE	ДИАПАЗОН ВЛАЖНОСТИ	LUFTFEUCHTIGKEIT	RANGE OF HUMIDITY	UMIDITÀ INTERNA
ÉQUIPEMENT STANDARD	СТАНДАРТНАЯ КОМПЛЕКАЦИЯ	STANDARDAUSSTATTUNG	STANDARD SET UP	ALLESTIMENTO STANDARD
CLAYETTES DE STOCKAGE	СТАНДАРТНЫЕ ПОЛКИ	ABLAGEFLÄCHEN	STOCK SHELVES	RIPIANI STOCCAGGIO
CLAYETTES COULISSANTES	ВЫДВИЖНЫЕ ПОЛКИ СРЕДНИЕ	GLEITFLÄCHEN	SLIDING SHELVES	RIPIANI SCORREVOLI
CLAYETTES INTERMÉDIAIRES	ПОЛКИ	ZWISCHENFLÄCHEN	MIDDLE SHELVES	RIPIANI INTERMEDI
TYPLOGIE DES PORTES	ТИП ДВЕРИ	TÜREN	DOORS	TIPOLOGIA PORTE
PORTE EN MÉTAL	МЕТАЛЛИЧЕСКАЯ ДВЕРЬ	METALLTÜR	ENAMELLED DOOR	PORTA METALLO
PORTE À DOUBLE VITRAGE	ДВЕРЬ С ДВОЙНЫМ СТЕКЛОМ	TÜR MIT ISOLIERVERGLASUNG	DOUBLE GLASS DOOR	PORTA DOPPIO VETRO
PORTES VITRÉES COULISSANTES	РАЗДВИЖНЫЕ СТЕКЛЯННЫЕ ДВЕРИ	SCHIEBE-GLASTÜREN	SLIDING GLASS DOORS	PORTE VETRO SCORREVOLI
VITRE ANTI-RAYONS UV	СТЕКЛО С ЗАЩИТОЙ ОТ УЛЬТРАФИОЛЕТА	UV-SCHUTZVERGLASUNG	UV REFLECTION GLASS	VETRO ANTI RAGGI UV
PORTE RÉVERSIBLE	ПЕРЕНАВЕШИВАЕМАЯ ДВЕРЬ	TÜRANSCHLAG WECHSELBAR	REVERSIBLE DOOR	PORTA REVERSIBILE
DIMENSIONS DU PRODUIT	РАЗМЕРЫ	ABMESSUNGEN	PRODUCT SIZE	DIMENSIONI PRODOTTO
HAUTEUR (mm)	ВЫСОТА (мм)	HÖHE (mm)	HEIGHT (mm)	ALTEZZA (mm)
LARGEUR (mm)	ШИРИНА (мм)	BREITE (mm)	WIDTH (mm)	LARGHEZZA (mm)
PROFONDEUR (mm)	ГЛУБИНА (мм)	TIEFE (mm)	DEPTH (mm)	PROFONDITÀ (mm)
POIDS NET (Kg)	ВЕС НЕТТО (кг)	NETTOGEWICHT (Kg)	NET WEIGHT (Kg)	PESO NETTO (Kg)
REVÊTEMENT	ПОКРЫТИЕ	WANDBEKLEIDUNG	LINING	RIVESTIMENTO
BOIS MASSIF	ТВЕРДЯЯ ДРЕВЕСИНА ДЕРЕВЯННАЯ	MASSIVHOLZ	SOLID WOOD	LEGNO MASSELLO
PANNEAU DE BOIS	ПАНЕЛЬ ЭМАЛИРОВАННАЯ	GETÄFELTES HOLZ	PANEL WOOD	LEGNO PANNELLATO
BOIS LAQUÉ	ДРЕВЕСИНА	LACKIERTES HOLZ	ENAMELLED WOOD	LEGNO LACCATO
COULEURS DISPONIBLES	ДОСТУПНЫЕ ЦВЕТА	VERFÜGBARE FARBEN	AVAILABLE COLOURS	COLORI DISPONIBILI
N - NOYER	N - ОРЕХ	N - WALNUS	N - WALNUT	N - NOCE
V - WENGE	V - ВЕНГЕ	V - WENGE	V - WENGE	V - WENGE
R - CHÊNE	R - ДУБ	R - EICHE	R - OAK	R - ROVERE
C - MERISIER	C - ВИШНЯ	C - KIRSCH	C - CHERRY	C - CILIEGIO
S - SUR ÉCHANTILLON	S - НА ОСНОВЕ ОБРАЗЦА	S - NACH MUSTER	S - BASED ON SAMPLE	S - SU CAMPIONE

СЕХ 151	СЕХ 401	СЕХ 501	СЕХ 2151	СЕХ 2401	СЕХ 2501	СЕХ 2503	СЕХ 3501	СЕХ 3511	СЕХ 4501	СЕХ 4511
•	•	•	•/•	•/•	•/•	•/•/•	•/•/•	•/•/•	•/•/•/•	•/•/•/•
опция	опция	опция		опция	опция	опция	опция	опция	опция	опция
50	112	138	100	224	276	238	414	326	552	376
4 / 18°C	4 / 18°C	4 / 18°C	4 / 18°C	4 / 18°C	4 / 18°C	4 / 18°C	4 / 18°C	4 / 18°C	4 / 18°C	4 / 18°C
0 / 36°C	0 / 36°C	0 / 36°C	0 / 36°C	0 / 36°C	0 / 36°C	0 / 36°C	0 / 36°C	0 / 36°C	0 / 36°C	0 / 36°C
•	•	•	•	•	•	•	•	•	•	•
•	•	•	•	•	•	•	•	•	•	•
•	•	•	•	•	•	•	•	•	•	•
1	1	1	2	2	2	3	3	3	4	4
•	•	•	•	•	•	•	•	•	•	•
1	1	1	2	2	2	3	3	3	4	4
155 W	240 W	240 W	310 W	480 W	480 W	550 W	720 W	635 W	960 W	790 W
60/70%	60/70%	60/70%	60/70%	60/70%	60/70%	60/70%	60/70%	60/70%	60/70%	60/70%
2	4	4	4	8	8	8	12	10	16	12
1	1	5	2	2	10	7	15	11	20	12
1	1	1	2	2	2	3	3	3	4	4
•	•	•	•	•	•	•	•	•	•	•
1000	1750	2000	1000	1750	2000	2000	2000	2000	2000	2000
760	760	760	1490	1490	1490	1490	2220	2220	2980	2980
640	640	640	640	640	640	640	640	640	640	640
78	104	115	150	205	230	235	370	300	435	360
•	•	•	•	•	•	•	•	•	•	•
•	•	•	•	•	•	•	•	•	•	•
•	•	•	•	•	•	•	•	•	•	•
•	•	•	•	•	•	•	•	•	•	•
опция	опция	опция	опция	опция	опция	опция	опция	опция	опция	опция

FRANÇAIS	РУССКИЙ	DEUTSCH	ENGLISH	ITALIANO
VERSIONS DISPONIBLES	ДОСТУПНЫЕ ВЕРСИИ	VEFÜGBARE VERSIONEN	AVAILABLE VERSIONS	VERSIONI DISPONIBILI
U - VERSION À TEMPÉRATURE UNIQUE	U - МОНОТЕМПЕРАТУРНАЯ	U - EIN - TEMPERIERSCHRÄNKE	U - MONO VERSION	U - MONOTEMPERATURA
M - VERSION MULTI-TEMPÉRATURE	M - МУЛЬТИТЕМПЕРАТУРНАЯ	M - MULTI TEMPERIERSCHRÄNKE	M - MULTI VERSION	M - MULTITEMPERATURA
D - VERSION DOUBLE TEMPERATURE	D - ДВУХТЕМПЕРАТУРНАЯ	D - DUAL - ZWEIZONENSCHRÄNKE	D - DUAL VERSION	D - DUAL
CAPACITÉ BOUTEILLES 750 ml	ВМЕСТИМОСТЬ - БУТЫЛКИ (750 мл)	KAPAZITÄT - FLASCHEN 750 ml	CAPACITY FOR 750 ml BOTTLES	CAPACITÀ BOTTIGLIE 750 ml
DUAL - ZONE SUPÉRIEURE	ДВОЙНОЙ - ВЕРХНЯЯ ЗОНА	DUAL - OBERE BEREICH	DUAL - UPPER ZONE	DUAL - ZONA SUPERIORE
DUAL - ZONE INFÉRIEURE	ДВОЙНОЙ - НИЖНЯЯ ЗОНА	DUAL - UNTERE BEREICH	DUAL - LOWER ZONE	DUAL - ZONA INFERIORE
RÉGLAGE TEMPÉRATURE	РЕГУЛИРОВКА ТЕМПЕРАТУРЫ	TEMPERATURBEREICH	TEMPERATURE ADJUSTMENT	REGOLAZIONE TEMPERATURA
VERSION À TEMPÉRATURE UNIQUE	МОНОТЕМПЕРАТУРНЫЙ	EIN - TEMPERATURBEREICH	MONO VERSION	MONOTEMPERATURA
DUAL - ZONE SUPÉRIEURE	ДВОЙНОЙ - ВЕРХНЯЯ ЗОНА	DUAL - OBERE ZONE	DUAL - UPPER ZONE	DUAL - ZONA SUPERIORE
DUAL - ZONE INFÉRIEURE	ДВОЙНОЙ - НИЖНЯЯ ЗОНА	DUAL - UNTERE ZONE	DUAL - LOWER ZONE	DUAL - ZONA INFERIORE
TEMPÉRATURE D'AMBIANCE	ТЕМПЕРАТУРА ОКРУЖАЮЩЕЙ СРЕДЫ	UMGEBUNGSTEMPERATUR	AMBIENT TEMPERATURE	TEMPERATURA AMBIENTE
DESCRIPTION APPAREIL	ОПИСАНИЕ ПРИБОРА	GERÄTEBESCHREIBUNG	APPLIANCE DESCRIPTION	DESCRIZIONE MACCHINA
RÉFRIGÉRATION STATIQUE	СТАТИЧЕСКАЯ СИСТЕМА ОХЛАЖДЕНИЯ	STATISCHE KÜHLUNG	STATIC COOLING SYSTEM	REFRIGERAZIONE STATICA
RÉFRIGÉRATION VENTILÉE	ВЕНТИЛИР. СИСТЕМА ОХЛАЖДЕНИЯ	UMLUFTKÜHLUNG	FAN COOLING SYSTEM	REFRIGERAZIONE VENTILATA
VENTILATION INTERNE	ВНУТРЕННИЙ ВЕНТИЛЯТОР	STATISCHE KÜHLUNG MIT VENTILATION	INTERNAL FAN	VENTILAZIONE INTERNA
PROGRAMME CHAUFFAGE	ПРОГРАММА ОТОПЛЕНИЯ	HEIZUNG	HEATING PROGRAM	PROGRAMMA RISCALDAMENTO
DÉGIVRAGE AUTOMATIQUE	АВТОМАТИЧЕСКАЯ РАЗМОРОЗКА	AUTOMATISCHE ABTAUUNG	AUTOMATIC DEFROST	SBRINAMENTO AUTOMATICO
SERRURE	ЗАМОК	SCHLOSS	LOCK	SERRATURA
ÉCLAIRAGE INTERNE	ВНУТРЕННЕЕ ОСВЕЩЕНИЕ	INNENBELEUCHTUNG	INTERNAL LIGHT	LUCE INTERNA
CLAYETTES RÉGLABLES	РЕГУЛИРУЕМЫЕ ПОЛКИ	REGALE HÖHENVERSTELLBAR	ADJUSTABLES SHELVES	RIPIANI REGOLABILI
NO. COMPRESSEURS	НАЛИЧИЕ КОМПРЕССОРА	ANZAHL KOMPRESSOREN	NO. OF COMPRESSORS	NO. COMPRESSORI
ABSORPTION MAXIMALE	МАКСИМАЛЬНАЯ МОЩНОСТЬ	MAX. ENTNAHME	POWER INPUT	MASSIMO ASSORBIMENTO
HUMIDITÉ INTERNE	ДИАПАЗОН ВЛАЖНОСТИ	LUFTFEUCHTIGKEIT	RANGE OF HUMIDITY	UMIDITÀ INTERNA
ÉQUIPEMENT STANDARD	СТАНДАРТНАЯ КОМПЛЕКАЦИЯ	STANDARDAUSSTATTUNG	STANDARD SET UP	ALLESTIMENTO STANDARD
CLAYETTES DE STOCKAGE	СТАНДАРТНЫЕ ПОЛКИ	ABLAGEFLÄCHEN	STOCK SHELVES	RIPIANI STOCCAGGIO
CLAYETTES COULISSANTES	ВЫДВИЖНЫЕ ПОЛКИ	GLEITFLÄCHEN	SLIDING SHELVES	RIPIANI SCORREVOLI
CLAYETTES INTERMÉDIAIRES	СРЕДНИЕ ПОЛКИ	ZWISCHENFLÄCHEN	MIDDLE SHELVES	RIPIANI INTERMEDI
TYPLOGIE DES PORTES	ТИП ДВЕРИ	TÜREN	DOORS	TIPOLOGIA PORTE
PORTE EN MÉTAL	МЕТАЛЛИЧЕСКАЯ ДВЕРЬ	METALLTÜR	ENAMELLED DOOR	PORTA METALLO
PORTE À DOUBLE VITRAGE	ДВЕРЬ С ДВОЙНЫМ СТЕКЛОМ	TÜR MIT ISOLIERVERGLASUNG	DOUBLE GLASS DOOR	PORTA DOPPIO VETRO
PORTES VITRÉES COULISSANTES	РАЗДВИЖНЫЕ СТЕКЛЯННЫЕ ДВЕРИ	SCHIEBE-GLASTÜREN	SLIDING GLASS DOORS	PORTE VETRO SCORREVOLI
VITRE ANTI-RAYONS UV	СТЕКЛО С ЗАЩИТОЙ ОТ УЛЬТРАФИОЛЕТА	UV-SCHUTZVERGLASUNG	UV REFLECTION GLASS	VETRO ANTI RAGGI UV
PORTE RÉVERSIBLE	ПЕРЕНАВЕШИВАЕМАЯ ДВЕРЬ	TÜRANSCHLAG WECHSELBAR	REVERSIBLE DOOR	PORTA REVERSIBILE
DIMENSIONS DU PRODUIT	РАЗМЕРЫ	ABMESSUNGEN	PRODUCT SIZE	DIMENSIONI PRODOTTO
HAUTEUR (mm)	ВЫСОТА (мм)	HÖHE (mm)	HEIGHT (mm)	ALTEZZA (mm)
LARGEUR (mm)	ШИРИНА (мм)	BREITE (mm)	WIDTH (mm)	LARGHEZZA (mm)
PROFONDEUR (mm)	ГЛУБИНА (мм)	TIEFE (mm)	DEPTH (mm)	PROFONDITÀ (mm)
POIDS NET (Kg)	ВЕС НЕТТО (кг)	NETTOGEWICHT (Kg)	NET WEIGHT (Kg)	PESO NETTO (Kg)
REVÊTEMENT	ПОКРЫТИЕ	WANDBEKLEIDUNG	LINING	RIVESTIMENTO
BOIS MASSIF	ТВЕРДАЯ ДРЕВЕСИНА ДЕРЕВЯННАЯ	MASSIVHOLZ	SOLID WOOD	LEGNO MASSELLO
PANNEAU DE BOIS	ПАНЕЛЬ ЭМАЛИРОВАННАЯ	GETÄFELTES HOLZ	PANEL WOOD	LEGNO PANNELLATO
BOIS LAQUÉ	ДРЕВЕСИНА	LACKIERTES HOLZ	ENAMELLED WOOD	LEGNO LACCATO
COULEURS DISPONIBLES	ДОСТУПНЫЕ ЦВЕТА	VERFÜGBARE FARBEN	AVAILABLE COLOURS	COLORI DISPONIBILI
N - NOYER / R - CHÊNE	N - ОРЕХ	N - NUSS / R - EICHE	N - WALNUT / R - OAK	N - NOCE / R - ROVERE
C - MERISIER / V - WENGÉ	V - ВЕНГЕ	C - KIRSCHKE / V - WENGE	C - CHERRY / V - WENGE	C - CILIEGIO / V - WENGE
AF - HÊTRE/ANTHRACITE	R - ДУБ	AF - BUCHE/AMTHRAZIT	AF - BEECH/ANTHRACITE	AF - FAGGIO/ANTHRACITE
GS - MERISIER/GRIS	C - ВИШНЯ	GS - KIRSCHKE/DÜSTER	GS - CHERRY/GREY	GS - CILIEGIO/GRIGIO
S - SUR ÉCHANTILLON	S - НА ОСНОВЕ ОБРАЗЦА	S - NACH MUSTER	S - BASED ON SAMPLE	S - SU CAMPIONE

СЕР 601	СЕР 801	СЕР 8151	СЕР 8511	СЕР 51 А	СЕР 51 АД	СЕР 401	СЕР 501	СЕР 601	СЕР 2651	СЕР 2501
•/•	•	•/•	•/•/•	•		•	•	•/•	•/•/•	•/•
опция	•		•			•	•	опция	опция	опция
(128)	опция 138	100	опция 326	51	• (46)	опция 116	опция 138	(134)	272	276
72					15			78		
56					31			56		
	4 / 18° C	4 / 18° C	4 / 18° C	5 / 18° C		4 / 18° C	4 / 18° C		4 / 18° C	4 / 18° C
4 / 18° C					5 / 10° C			4 / 18° C	4 / 18° C	
4 / 18° C					10 / 18° C			4 / 18° C	4 / 18° C	
0 / 36° C	0 / 36° C	0 / 36° C	0 / 36° C	18 / 35° C	18 / 35° C	0 / 36° C	0 / 36° C	0 / 36° C	0 / 36° C	0 / 36° C
•	•	•	•			•	•	•	•	•
				•	•					
				•	•					
•	•	•	•			•	•	•	•	•
•	•	•	•			•	•	•	•	•
•	•	•	•			•	•	•	•	•
2	1	2	3	1	2	1	1	2	3	2
•	•	•	•	•	•	•	•	•	•	•
2	1	2	3	1	1	1	1	2	3	2
480 W	240 W	310 W	635 W	140 W	140 W	240 W	240 W	480 W	720 W	480 W
60/70%	60/70%	60/70%	60/70%	60/70%	60/70%	60/70%	60/70%	60/70%	60/70%	60/70%
3	4	4	10	3	4	3	4	3	7	8
1						1		1	1	
5	5	2	11			4	5	5	10	10
2	1	2	3	1	1	1	1	2	3	2
•	•	•	•	•	•	•	•	•	•	•
2000	2000	1000	2000	980	980	1655	1935	1935	1935	1935
750	750	1490	2220	670	670	670	670	670	1340	1340
640	640	640	640	593	593	635	635	635	635	635
129	120	150	295	68	69	98	108	116	232	224
•	•	•	•							
				•	•	•	•	•	•	•
опция	опция	опция	опция	•	•	•	•	•	•	•
опция	опция	опция	опция	•	•	•	•	•	•	•
•	•	•	•							
•	•	•	•							
опция	опция	опция	опция	опция	опция	опция	опция	опция	опция	опция



linea **CORNICE**


CORNICE VINO

ОХЛАЖДАЮЩАЯ ВИТРИНА ДЛЯ ЭКСПОЗИЦИИ
И ХРАНЕНИЯ ВИНА

Серия "Cornice vino" (или "Wine frame" - "Винная рама") оснащена инновационной холодильной системой, которая опирается на змеевик расположенный в центре витрины. Эта система, помимо обеспечения наилучших условий для хранения вина, делает возможным использование стеклянных панелей со всех сторон, и, следовательно, обеспечивает максимальную видимость бутылок снаружи.



CV 180 V



CV 85 S





CVN 180 V



МОДЕЛЬ НЕ ОХЛАЖДАЕТ



Расположение бутылок внутри холодильника



Держатель бутылок выполнен из оргстекла

ВЕРСИЯ ХОЛОДИЛЬНИКА

МОДЕЛЬ С РАЗДВИЖНЫМИ ДВЕРЯМИ
С ОБЕИХ СТОРОН

МОДЕЛЬ С ЗАДНЕЙ АЛЮМИНИЕВОЙ
ПАНЕЛЬЮ


ВОЗМОЖНЫЕ НАСТРОЙКИ



CV 180 V



CV 180 S




МОНОТЕМПЕРАТУРНЫЙ

14° C / 16° C



ВСТРОЕННЫЙ
ВЕНТИЛЯТОР ВКЛЮЧЕН

14°
ЗАДАННАЯ
ТЕМПЕРАТУРА



МУЛЬТИТЕМПЕРАТУРНЫЙ

4° C / 18° C



ВСТРОЕННЫЙ
ВЕНТИЛЯТОР ВЫКЛЮЧЕН

4°
ЗАДАННАЯ
ТЕМПЕРАТУРА



CV 85 V



CV 85 S




МОНОТЕМПЕРАТУРНЫЙ

14° C / 16° C



ВСТРОЕННЫЙ
ВЕНТИЛЯТОР ВКЛЮЧЕН

14°
ЗАДАННАЯ
ТЕМПЕРАТУРА



МУЛЬТИТЕМПЕРАТУРНЫЙ

4° C / 18° C



ВСТРОЕННЫЙ ВЕНТИЛЯТОР
ВЫКЛЮЧЕН

4°
ЗАДАННАЯ
ТЕМПЕРАТУРА


НАТУРАЛЬНОЕ ИСПОЛНЕНИЕ




CVN 180 V



CVN 85 S



Натуральный



Белый
Ral 9003



Вишня



Венге



Замок



Инновационный держатель бутылок для моделей данной серии



Раздвижная или распашная дверь с удобной ручкой



Электронный термостат с цифровым дисплеем

FRANÇAIS	РУССКИЙ	DEUTSCH	ENGLISH	ITALIANO
VERSIONS DISPONIBLES	ДОСТУПНЫЕ ВЕРСИИ	VERFÜGBARE VERSIONEN	AVAILABLE VERSIONS	VERSIONI DISPONIBILI
RÉFRIGÉRÉE (MONO+MULTI)	С ОХЛАЖДЕНИЕМ (МОНО+МУЛЬТИ)	KÜHLUNG (MONO+MULTI)	REFRIGERATED (SINGLE+MULTI)	REFRIGERATA (MONO+MULTI)
NON RÉFRIGÉRÉE	БЕЗ ОХЛАЖДЕНИЯ	OHNE KÜHLUNG	NON REFRIGERATED	NON REFRIGERATA
RÉGLAGE TEMPÉRATURE	РЕГУЛИРОВКА ТЕМПЕРАТУРЫ	TEMPERATURREGELUNG	TEMPERATURE ADJUSTMENT	REGOLAZIONE TEMPERATURA
TEMPÉRATURE MONO	МОНОТЕМПЕРАТУРНЫЙ	MONOTEMPERATUR	SINGLE TEMPERATURE	MONOTEMPERATURA
TEMPÉRATURE AMBIANTE	ТЕМПЕРАТУРА ОКРУЖАЮЩЕЙ СРЕДЫ	UMGEBUNGSTEMPERATUR	ROOM TEMPERATURE	TEMPERATURA AMBIENTE
DESCRIPTION APPAREIL	ОПИСАНИЕ ПРИБОРА	GERÄTEBESCHREIBUNG	APPLIANCE DESCRIPTION	DESCRIZIONE MACCHINA
CAPACITE' BOUTEILLES 750 ml	ВМЕСТИМОСТЬ БУТЫЛОК (750мл)	KAPAZITÄT 750 ml FLÄSCHEN	750 ml BOTTLE CAPACITY	CAPACITA' BOTTIGLIE 750 ml
RÉFRIGÉRATION STATIQUE	СТАТИЧЕСКАЯ СИСТЕМА ОХЛАЖДЕНИЯ	STATISCHE KÜHLUNG	STATIC COOLING SYSTEM	REFRIGERAZIONE STATICA
RÉFRIGÉRATION VENTILÉE	ВЕНТИЛ. СИСТЕМА ОХЛАЖДЕНИЯ	INTERNE VENTILATION	FAN COOLING SYSTEM	REFRIGERAZIONE VENTILATA
VENTILATION INTERNE	ВНУТРЕННИЙ ВЕНТИЛЯТОР	STATISCHE KÜHLUNG MIT VENTILATION	INTERNAL FAN	VENTILAZIONE INTERNA
PROGRAMME CHAUFFAGE	ПРОГРАММА ОТОПЛЕНИЯ	HEIZPROGRAMM	HEATING PROGRAM	PROGRAMMA RISCALDAMENTO
SERRURE	ЗАМОК	SCHLOSS	LOCK	SERRATURA
ÉCLAIRAGE INTERNE A LEDS	СВЕТОДИОДНОЕ ОСВЕЩЕНИЕ	LED - INNENBELEUCHTUNG	INTERNAL LED LIGHT	LUCE INTERNA LED
VITRAGE ANTI-UV	СТЕКЛО С ЗАЩИТОЙ ОТ UV	UV - SCHUTZVERGLASUNG	UV-SCREENED GLASS	VETRO ANTI RAGGI UV
N° COMPRESSEURS - GAZ R 404 A	НАЛИЧИЕ КОМПРЕССОРА - ГАЗ R 404 A	ANZAHL KOMPRESSOREN - GAS R 404 A	N° OF COMPRESSORS - GAS R 404 A	N° COMPRESSORI - GAS R 404 A
ABSORPTION MAXIMALE	ПОТРЕБЛЯЕМАЯ МОЩНОСТЬ	MAX. ENTNAHME	POWER INPUT	MASSIMO ASSORBIMENTO
HUMIDITÉ INTERNE	ДИАПАЗОН ВЛАЖНОСТИ	INTERNE LUFTFEUCHTIGKEIT	RANGE OF HUMIDITY	UMIDITÀ INTERNA
ÉQUIPEMENT STANDARD	СТАНДАРТНАЯ КОМПЛЕКТАЦИЯ	STANDARDAUSSTATTUNG	STANDARD SET-UP	ALLESTIMENTO STANDARD
SUPPORT EN ALUMINIUM	ЭКСПОЗИЦИЯ ИЗ АЛЛЮМИНИЯ	ALU-AUSSTELLER	ALUMINIUM DISPLAY	ESPOSITORE IN ALLUMINIO
SUPPORT EN PLEXIGLAS	ЭКСПОЗИЦИЯ ИЗ ОРГСТЕКЛА	PLEXIGLAS-AUSSTELLER	PLEXIGLAS DISPLAY	ESPOSITORE IN PLEXIGLAS
STRUCTURE	СТРУКТУРА	STRUKTUR	CHASSIS	STRUTTURA
FOND EN ALUMINIUM	ЗАДНЯЯ ПАНЕЛЬ ИЗ АЛЛЮМИНИЯ	ALU-RÜCKWAND	ALUMINIUM REAR PANEL	SCHIENALE IN ALLUMINIO
PORTES VITRÉES COULISSANTES	РАЗДВИЖНЫЕ СТЕКЛЯННЫЕ ДВЕРИ	SCHIEBE-GLASTÜREN	SLIDING GLASS DOOR	PORTE VETRO SCORREVOLI
CÔTÉ EN VERRE ATHERMIQUE	ДВОЙНЫЕ СТЕКЛА ПО СТОРОНАМ	SCHEIBE-GLASTÜREN	DOUBLE GLASS SIDES	FIANCHI IN VETROCAMERA
CADRE EN BOIS	ДЕРЕВЯННАЯ РАМА	SEITEN WÄNDE AUS ISOLIERGLAS	WOOD FRAME	CORNICE IN LEGNO
DIMENSIONS DE L'APPAREIL	РАЗМЕРЫ	ABMESSUNGEN	PRODUCT SIZE	DIMENSIONI PRODOTTO
HAUTEUR (mm)	ВЫСОТА (мм)	HÖHE (mm)	HEIGHT (mm)	ALTEZZA (mm)
LARGEUR (mm)	ШИРИНА (мм)	BREITE (mm)	WIDTH (mm)	LARGHEZZA (mm)
PROFONDEUR (mm)	ГЛУБИНА (мм)	TIEFE (mm)	DEPTH (mm)	PROFONDITÀ (mm)
POIDS NET (Kg)	ВЕС НЕТТО (кг)	NETTOGEWICHT (Kg)	NET WEIGHT (Kg)	PESO NETTO (Kg)
	ДОСТУПНЫЕ ЦВЕТА	VERFÜGBARE FARBEN	AVAILABLE COLOURS	COLORI DISPONIBILI
	CL - ВИШНЯ	CL - KIRSCHHOLZ	CL - CHERRY	CL - CILIEGIO
	NA - НАТУРАЛЬНЫЙ	NA - NATUR	NA - NATURAL	NA - NATURALE
	WE - ВЕНГЕ	WE - WENGE	WE - WENGE	WE - WENGE
	BI - БЕЛЫЙ	BI - WEISS	BI - BIANCO	BI - BIANCO
	S - КАК НА ОБРАЗЦЕ	S - NACH MUSTER	S - SAMPLED	S - A CAMPIONE

CV 85 S	CV 85 V	CV 180 S	CV 180 V	CVN 85 S	CVN 85 V	CVN 180 S	CVN 180 V
•	•	•	•				
				•	•	•	•
14 / 16°C	14 / 16°C	14 / 16°C	14 / 16°C				
18 / 27°	18 / 27°	18 / 27°	18 / 27°				
44	44	116	116	44	44	120	120
•	•	•	•				
•	•	•	•				
•	•	•	•	•	•	•	•
•	•	•	•	•	•	•	•
•	•	•	•	•	•	•	•
1	1	1	1				
200 W	200 W	230 W	230 W	40 W	40 W	40 W	40 W
60 HR	60 HR	60 HR	60 HR				
•	•	•	•				
•		•		•		•	
2	4	2	4	2	4	2	4
2	2	2	2	2	2	2	2
•	•	•	•	•	•	•	•
910	910	1865	1865	910	910	1865	1865
850	850	850	850	850	850	850	850
500	500	500	500	500	500	500	500
68	70	113	115	68	70	118	120
•	•	•	•	•	•	•	•
•	•	•	•	•	•	•	•
•	•	•	•	•	•	•	•
•	•	•	•	•	•	•	•
•	•	•	•	•	•	•	•


ОПЦИИ



ЭКСПОЗИЦИОННАЯ ПОЛКА ДЛЯ 7 БУТЫЛОК ШАМПАНСКОГО



ЦВЕТНОЙ СВЕТОДИОДНЫЙ ДИСПЛЕЙ



СТОЙКА ДЛЯ БУТЫЛОК С ДЕРЖАТЕЛЕМ ГОРЛЫШКОМ НАРУЖУ



СИСТЕМА ПРОТИВ ЗАПОТЕВАНИЯ СТЕКОЛ



ЦВЕТА RAL



linea **WINE ROOM**



WINE ROOM

*ВИННАЯ ВИТРИНА С КОНДИЦИОНИРОВАНИЕМ,
ДЕЛАЕТСЯ НА ЗАКАЗ*

Wine Room предназначается для обеспечения полного доступа одного человека внутрь шкафа и является как авангардным подвалом, так и витриной для демонстрации элитных вин.

- Модель на фото / размеры: В 250см X Ш 150см X Г 150см
- Внутреннее светодиодное освещение холодного света
- коричневое защитное стекло изолирует и отражает УФ-лучи для лучшего хранения вина и позволяет избежать конденсации влаги
- Двери раздвижные или распашные, с замком
- Кондиционер: моноблок или сплит-система с пультом управления
- Регулируемая температура
- Контроль влажности
- Держатель бутылок из оргстекла различных форм

*ПРОВЕРКА И СБОРКА ВЫПОЛНЯЕТСЯ
НЕПОСРЕДСТВЕННО НАШИМИ ИНЖЕНЕРАМИ*



Держатель бутылок из орестекла различных форм



Раздвижные или распашные двери с удобной ручкой



Стекла с защитой от UV лучей




Подсветка : светодиоды холодного освещения



linea**EASY**



JG 18 A

 18	 5°-18°	 860 578 295	
--	--	---	---

МОДЕЛЬ НА КАРТИНКЕ:
CF - ЧЕРНЫЙ

ТАКЖЕ ДОСТУПНЫ:
X - С РАМКой ДВЕРИ ИЗ
НЕРЖАВЕЮЩЕЙ СТАЛИ



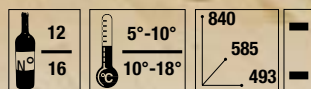
JG 32 A

 32	 5°-18°	 840 585 493	
--	--	---	---

МОДЕЛЬ НА КАРТИНКЕ:
CF - ЧЕРНЫЙ



JG 32 AD



МОДЕЛЬ НА КАРТИНКЕ:
CF - ЧЕРНЫЙ



JG 51 A

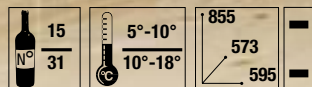


МОДЕЛЬ НА КАРТИНКЕ:
CF - ЧЕРНЫЙ

ТАКЖЕ ДОСТУПНЫ:
X - С РАМКой ДВЕРИ ИЗ
НЕРЖАВЕЮЩЕЙ СТАЛИ



JG 51 AD



МОДЕЛЬ НА КАРТИНКЕ:
CF - ЧЕРНЫЙ

ТАКЖЕ ДОСТУПНЫ:
X - С РАМКОЙ ДВЕРИ ИЗ
НЕРЖАВЕЮЩЕЙ СТАЛИ



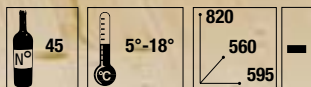
BC 45 A



МОДЕЛЬ НА КАРТИНКЕ:
X - С РАМКОЙ ДВЕРИ ИЗ
НЕРЖАВЕЮЩЕЙ СТАЛИ



JG 45 A

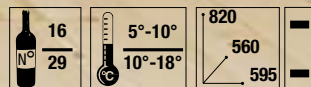


МОДЕЛЬ НА КАРТИНКЕ:
X - С РАМКОЙ ДВЕРИ ИЗ
НЕРЖАВЕЮЩЕЙ СТАЛИ

ТАКЖЕ ДОСТУПНЫ:

CF - ЧЕРНЫЙ
ВСТРАИВАЕМУЮ ВЕРСИЮ СМ. НА
СТРАНИЦЕ 63

JG 45 AD



ТАКЖЕ ДОСТУПНЫ:

CF - ЧЕРНЫЙ
ВСТРАИВАЕМУЮ ВЕРСИЮ СМ. НА
СТРАНИЦЕ 63



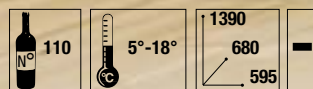
Особенная ручка из нержавеющей стали BC45/JG45



Полка моделей JG51/JG32/JG45



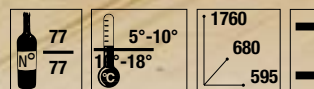
JG 110 A



МОДЕЛЬ НА КАРТИНКЕ:
X - С РАМКой ДВЕРИ ИЗ
НЕРЖАВЕЮЩЕЙ СТАЛИ



JG 166 AD



МОДЕЛЬ НА КАРТИНКЕ:
X - С РАМКой ДВЕРИ ИЗ
НЕРЖАВЕЮЩЕЙ СТАЛИ



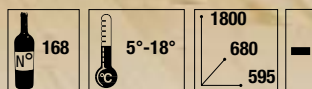
Электронный термостат с
цифровым дисплеем



Замок у моделей JG 166 / JG 168 / JGP 168



JG 168 A



МОДЕЛЬ НА КАРТИНКЕ:
CF - ЧЕРНЫЙ

ТАКЖЕ ДОСТУПНЫ:
X - С РАМКой ДВЕРИ ИЗ
НЕРЖАВЕЮЩЕЙ СТАЛИ



JG 168 AD

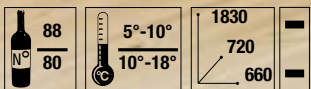


МОДЕЛЬ НА КАРТИНКЕ:
X - С РАМКой ДВЕРИ ИЗ
НЕРЖАВЕЮЩЕЙ СТАЛИ

ТАКЖЕ ДОСТУПНЫ:
CF - ЧЕРНЫЙ



JGP 168 AD



МОДЕЛЬ НА КАРТИНКЕ:
JGP - ДЕРЕВЯННЫЙ ВЕРХ И УГЛЫ
F - БУК

JGP 168 A



JGP - ДЕРЕВЯННЫЙ ВЕРХ И УГЛЫ
F - БУК



Деталь верха у модели JGP 168



Деталь ручки у модели JGP 168



FRANÇAIS	РУССКИЙ	DEUTSCH	ENGLISH	ITALIANO
VERSIONS DISPONIBLES	ДОСТУПНЫЕ ВЕРСИИ	VERFÜGBARE VERSIONEN	AVAILABLE VERSIONS	VERSIONI DISPONIBILI
A - VERSION À TEMPÉRATURE UNIQUE	A - МОНОТЕМПЕРАТУРНЫЕ	U - EIN TEMPERIERSCHRÄNKE	A - MONO VERSION	A - MONOTEMPERATURA
AD - VERSION DOUBLE TEMPÉRATURE	AD - ДВУХТЕМПЕРАТУРНЫЕ	AD - DUAL - ZWEIZONENSCHRÄNKE	AD - DUAL VERSION	AD - DUAL
CAPACITÉ BOUTEILLES 750 ml	ВМЕСТИМОСТЬ - БУТЫЛКИ (750 мл)	KAPAZITÄT - FLASCHEN 750 ml	CAPACITY FOR 750 ml BOTTLES	CAPACITÀ BOTTIGLIE 750 ml
DUAL - ZONE SUPÉRIEURE	ДВОЙНОЙ - ВЕРХНЯЯ ЗОНА	DUAL - OBERE BEREICH	DUAL - UPPER ZONE	DUAL - ZONA SUPERIORE
DUAL - ZONE INFÉRIEURE	ДВОЙНОЙ - НИЖНЯЯ ЗОНА	DUAL - UNTERE BEREICH	DUAL - LOWER ZONE	DUAL - ZONA INFERIORE
RÉGLAGE TEMPÉRATURE	РЕГУЛИРОВКА ТЕМПЕРАТУРЫ	TEMPERATURBEREICH	TEMPERATURE ADJUSTMENT	REGOLAZIONE TEMPERATURA
VERSION À TEMPÉRATURE UNIQUE	МОНОТЕМПЕРАТУРНЫЙ	EIN - TEMPERATURBEREICH	MONO VERSION	MONOTEMPERATURA
DUAL - ZONE SUPÉRIEURE	ДВОЙНОЙ - ВЕРХНЯЯ ЗОНА	DUAL - OBERE ZONE	DUAL - UPPER ZONE	DUAL - ZONA SUPERIORE
DUAL - ZONE INFÉRIEURE	ДВОЙНОЙ - НИЖНЯЯ ЗОНА	DUAL - UNTERE ZONE	DUAL - LOWER ZONE	DUAL - ZONA INFERIORE
TEMPÉRATURE D'AMBIANCE	ТЕМПЕРАТУРА ОКРУЖАЮЩЕЙ СРЕДЫ	UMGEBUNGSTEMPERATUR	AMBIENT TEMPERATURE	TEMPERATURA AMBIENTE
DESCRIPTION APPAREIL	ОПИСАНИЕ ПРИБОРА	GERÄTEBESCHREIBUNG	APPLIANCE DESCRIPTION	DESCRIZIONE MACCHINA
RÉFRIGÉRATION STATIQUE	СТАТИЧЕСКАЯ СИСТЕМА ОХЛАЖДЕНИЯ	STATISCHE KÜHLUNG	STATIC COOLING SYSTEM	REFRIGERAZIONE STATICA
RÉFRIGÉRATION VENTILÉE	ВЕНТИЛИР. СИСТЕМА ОХЛАЖДЕНИЯ	UMLUFTKÜHLUNG	FAN COOLING SYSTEM	REFRIGERAZIONE VENTILATA
VENTILATION INTERNE	ВНУТРЕННЯЯ ВЕНТИЛЯЦИЯ	STATISCHE KÜHLUNG MIT VENTILATION	INTERNAL FAN	VENTILAZIONE INTERNA
PROGRAMME CHAUFFAGE	ПРОГРАММА ОТОПЛЕНИЯ	HEIZUNG	HEATING PROGRAM	PROGRAMMA RISCALDAMENTO
SERRURE	ЗАМОК	SCHLOSS	LOCK	SERRATURA
ÉCLAIRAGE INTERNE À LED	СВЕТОДИОДНЫЙ ВНУТРЕННИЙ СВЕТ	LED INNENBELEUCHTUNG	LED INTERNAL LIGHT	LUCE INTERNA A LED
CLAYETTES RÉGLABLES	РЕГУЛИРУЕМЫЕ ПОЛКИ	REGALE HÖHENVERSTELLBAR	ADJUSTABLES SHELVES	RIPIANI REGOLABILI
NO. COMPRESSEURS	НАЛИЧИЕ КОМПРЕССОРА	ANZAHL KOMPRESSOREN	NO. OF COMPRESSORS	NO. COMPRESSORI
GAS R 600 a	ГАЗ R 600 a	GAS R 600 a	GAS R 600 a	GAS R 600 a
ABSORPTION MAXIMALE	ПОТРЕБЛЯЕМАЯ МОЩНОСТЬ	MAX. ENTNAHME	POWER INPUT	MASSIMO ASSORBIMENTO
INSTALLATION LIBRE	СВОБОДНАЯ УСТАНОВКА	FREISTEHEND	STANDALONE VERSION	LIBERA INSTALLAZIONE
VERSION À ENCASTRER	ВСТРАИВАЕМАЯ ВЕРСИЯ	EINBAUGERÄT	BUILT-IN VERSION	VERSIONE DA INCASSO
HUMIDITÉ INTERNE	ДИАПАЗОН ВЛАЖНОСТИ	RELATIVE LUFTFEUCHTIGKEIT	RANGE OF HUMIDITY	UMIDITÀ INTERNA
ÉQUIPEMENT STANDARD	СТАНДАРТНАЯ КОМПЛЕКТАЦИЯ	STANDARD AUSSTATTUNG	STANDARD SET UP	ALLESTIMENTO STANDARD
CLAYETTES DE STOCKAGE	СТАНДАРТНЫЕ ПОЛКИ	ABLAGEFLÄCHEN	STOCK SHELVES	RIPIANI STOCCAGGIO
CLAYETTES COULISSANTES	ВЫДВИЖНЫЕ ПОЛКИ	GLEITFLÄCHEN	SLIDING SHELVES	RIPIANI SCORREVOLI
CLAYETTES INTERMÉDIAIRES	СРЕДНИЕ ПОЛКИ	ZWISCHENFLÄCHEN	MIDDLE SHELVES	RIPIANI INTERMEDI
TYPOLOGIE DES PORTES	ТИП ДВЕРИ	TÜREN	DOORS	TIPOLOGIA PORTE
PORTE EN MÉTAL	МЕТАЛЛИЧЕСКАЯ ДВЕРЬ	METALLTÜR	ENAMELLED DOOR	PORTA METALLO
PORTE À DOUBLE VITRAGE	ДВЕРЬ С ДВОЙНЫМ СТЕКЛОМ	TÜR MIT ISOLIERVERGLASUNG	DOUBLE GLASS DOOR	PORTA DOPPIO VETRO
PORTES VITRÉES COULISSANTES	РАЗДВИЖНЫЕ СТЕКЛЯННЫЕ ДВЕРИ	SCHIEBE-GLASTÜREN	SLIDING GLASS DOORS	PORTE VETRO SCORREVOLI
VITRE ANTI-RAYONS UV	СТЕКЛО С ЗАЩИТОЙ ОТ УЛЬТРАФИОЛЕТА	UV SCHUTZVERGLASUNG	UV REFLECTION GLASS	VETRO ANTI RAGGI UV
PORTE RÉVERSIBLE	ПЕРЕНАВЕШИВАЕМАЯ ДВЕРЬ	TÜRANSCHLAG WECHSELBAR	REVERSIBLE DOOR	PORTA REVERSIBILE
DIMENSIONS DU PRODUIT	РАЗМЕРЫ	ABMESSUNGEN	PRODUCT SIZE	DIMENSIONI PRODOTTO
HAUTEUR (mm)	ВЫСОТА (мм)	HÖHE (mm)	HEIGHT (mm)	ALTEZZA (mm)
LARGEUR (mm)	ШИРИНА (мм)	BREITE (mm)	WIDTH (mm)	LARGHEZZA (mm)
PROFONDEUR (mm)	ГЛУБИНА (мм)	TIEFE (mm)	DEPTH (mm)	PROFONDITÀ (mm)
POIDS NET (Kg)	ВЕС НЕТТО (кг)	NETTOGEWICHT (Kg)	NET WEIGHT (Kg)	PESO NETTO (Kg)
COULEURS DISPONIBLES	ДОСТУПНЫЕ ЦВЕТА	VERFÜGBARE FARBEN	AVAILABLE COLOURS	COLORI DISPONIBILI
CF - NOIR	CF - ЧЕРНЫЙ	CF - SCHWARZ	CF - BLACK	CF - NERO
X - MODÉNATURE PORTE INOX	X - РАМКОВОЙ ДВЕРИ ИЗ НЕРЖАВ. СТАЛИ	X - TÜRRAHMEN EDELSTAHL	X - STAINLESS STEEL FRAME DOOR	X - MODANATURA PORTA INOX
JGP - DESSUS ET CADRES EN BOIS	JGP - ВЕРХ И УГЛЫ ИЗ ДЕРЕВА	JGP - TOP UND RAHMEN AUS HOLZ	JGP - WOODEN TOP AND CORNER	JGP - TOP E CORNICI LEGNO


JG 18 A	JG 32 A	JG 32 AD	JG 51 A	JG 51 AD	BC 45 A	JG 45 A	JG 45 AD	JG 110A	JG 166 AD	JG 168 A	JG 168 AD	JGP 168 AD	JGP 168A
•	•		•		•	•		•		•			•
18	32	(28)	51	(46)	45	45	(45)	110	154	168	(168)	(168)	168
		12		15			16		77		88	88	
		16		31			29		77		80	80	
5 / 18°C	5 / 18°C		5 / 18°C		2 / 10 °C	5 / 18°C		5 / 18°C		5 / 18°C			5 / 18°C
		5 / 10 °C		5 / 10 °C			5 / 10 °C		5 / 10 °C		5 / 10 °C	5 / 10 °C	5 / 10 °C
		10 / 18°C		10 / 18°C			10 / 18°C		10 / 18°C		10 / 18°C	10 / 18°C	10 / 18°C
18 / 35 °C	18 / 35 °C	18 / 35 °C	18 / 35 °C	18 / 35 °C	18 / 35 °C	18 / 35 °C	18 / 35 °C	18 / 35 °C	18 / 35 °C	18 / 35 °C	18 / 35 °C	18 / 35 °C	18 / 35 °C
•	•	•	•	•	•	•	•	•	•	•	•	•	•
•	•	•	•	•	•	•	•	•	•	•	•	•	•
			•	•				•	•	•	•	•	•
1	1	2	1	2	1	1	2	1	2	1	2	2	1
•	•	•	•	•	•	•	•	•	•	•	•	•	•
1	1	1	1	1	1	1	1	1	1	1	1	1	1
•	•	•	•	•	•	•	•	•	•	•	•	•	•
90 W	110 W	110 W	140 W	140 W	140 W	140 W	140 W	160 W	160 W	220W	220 W	220 W	220 W
•	•	•	•	•	•	•	•	•	•	•	•	•	•
60/70%	60/70%	60/70%	60/70%	60/70%	60/70%	60/70%	60/70%	60/70%	60/70%	60/70%	60/70%	60/70%	60/70%
5	3	4	3	4	3	3	4	10	13	14	14	14	14
1	1	1					1	1	1	1	1	1	1
1	1	1	1	1	1	1	1	1	1	1	1	1	1
•	•	•	•	•	•	•	•	•	•	•	•	•	•
•	•	•	•	•	•	•	•	•	•	•	•	•	•
860	840	840	855	855	820	820	820	1390	1760	1800	1800	1830	1830
295	493	493	595	595	595	595	595	595	595	595	595	660	660
578	585	585	573	573	570	560	560	680	680	680	680	720	720
30	38	38	52	52	46	49	49	82	105	108	108	112	112
•	•	•	•	•	•	•	•	•	•	•	•	•	•
•			•	•	•	•	•	•	•	•	•		•



linea**INCASSO**



CI 141



МОДЕЛЬ НА КАРТИНКЕ:
CF - ЧЕРНЫЙ
СТЕКЛЯННЫЕ ДВЕРИ

ТАКЖЕ ДОСТУПНЫ:
X - С РАМОЙ ДВЕРИ ИЗ
НЕРЖАВЕЮЩЕЙ СТАЛИ

CIR 141



ТАКЖЕ ДОСТУПНЫ:
X - С РАМОЙ ДВЕРИ ИЗ
НЕРЖАВЕЮЩЕЙ СТАЛИ
CF - ЧЕРНЫЙ

CI 140












ДВЕРЬ ПОД ПАНЕЛЬ ЗАКАЗЧИКА

CIR 140





JG 45 AD

 16	 5°-10°	 820	 -
 № 29	 10°-18°	 560	 -
		 595	

МОДЕЛЬ НА КАРТИНКЕ:

X - С РАМОЙ ДВЕРИ ИЗ
НЕРЖАВЕЮЩЕЙ СТАЛИ

ТАКЖЕ ДОСТУПНЫ:

CF - ЧЕРНЫЙ

Отдельно стоящая версия, как показано на
стр. 53

JG 45 A

 45	 5°-18°	 820	 -
		 560	
		 595	

ТАКЖЕ ДОСТУПНЫ:

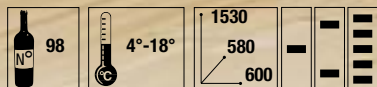
CF - ЧЕРНЫЙ

X - С РАМОЙ ДВЕРИ ИЗ НЕРЖАВЕЮЩЕЙ
СТАЛИ

Отдельно стоящая версия, как показано на
стр. 53



CI 301

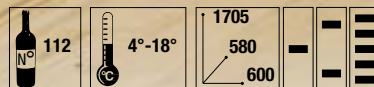


МОДЕЛЬ НА КАРТИНКЕ:
CI 301 CF/X-D

ТАКЖЕ ДОСТУПНЫ:
CF - ЧЕРНЫЙ



CI 401

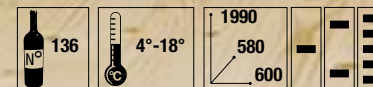


МОДЕЛЬ НА КАРТИНКЕ:
CI 401 CF/X

ТАКЖЕ ДОСТУПНЫ:
CF - ЧЕРНЫЙ

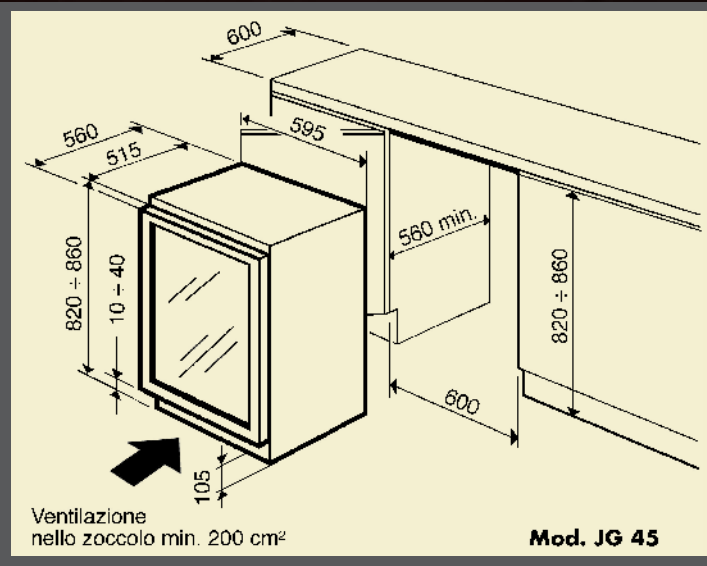
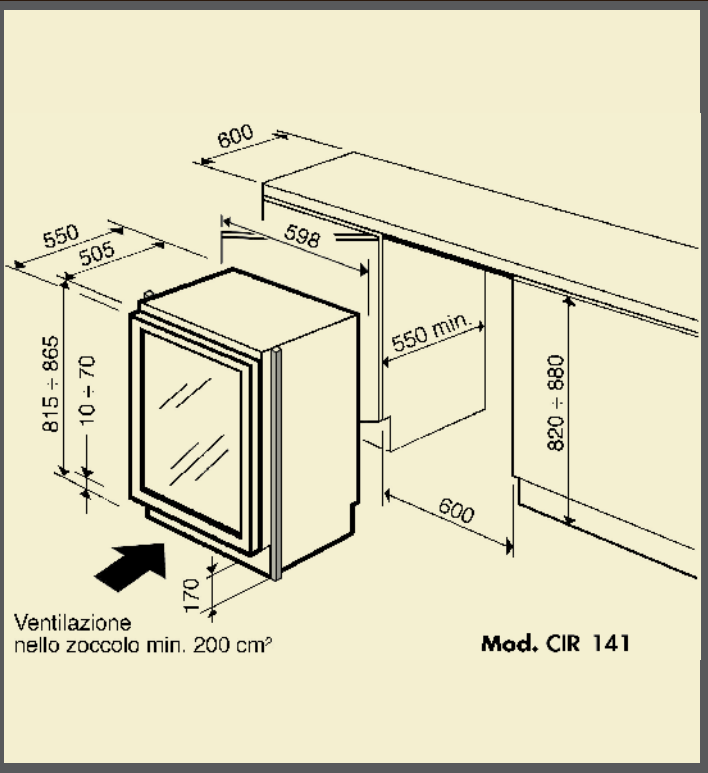
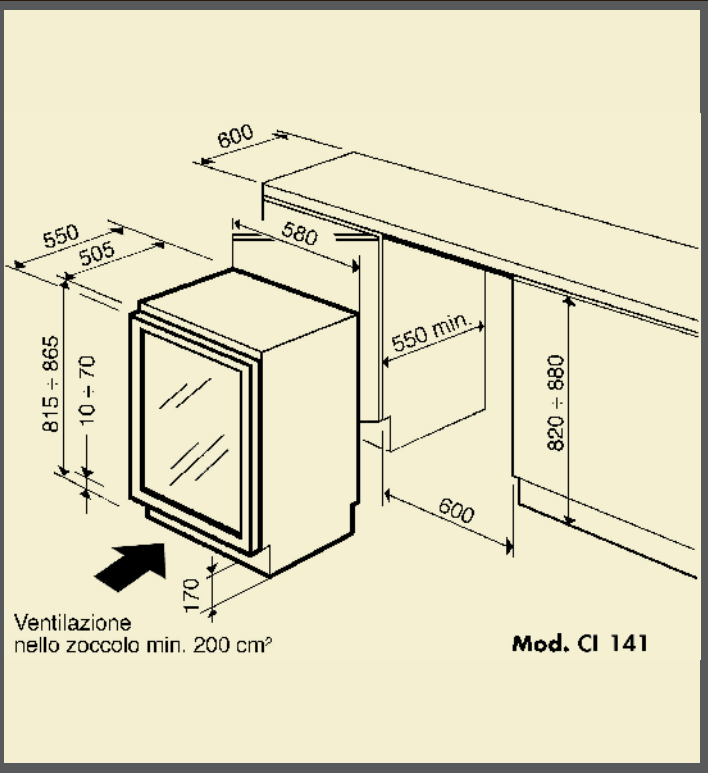
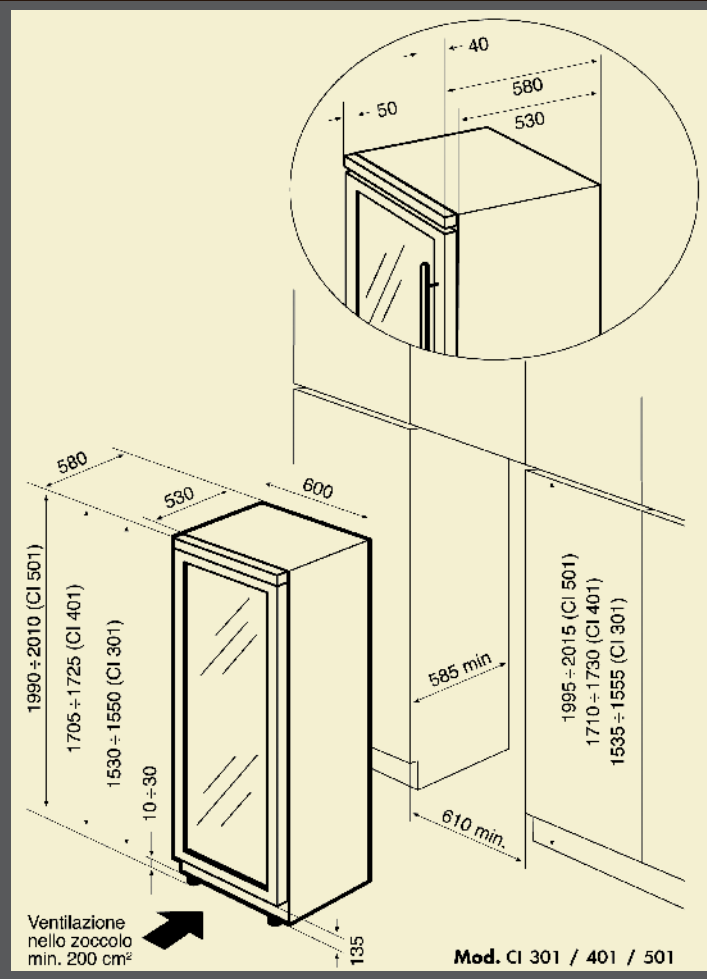
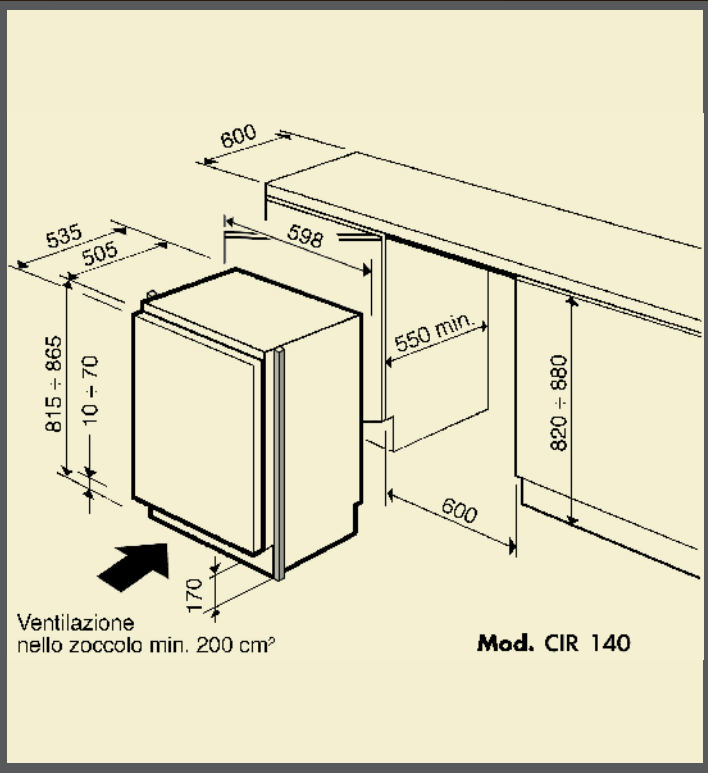
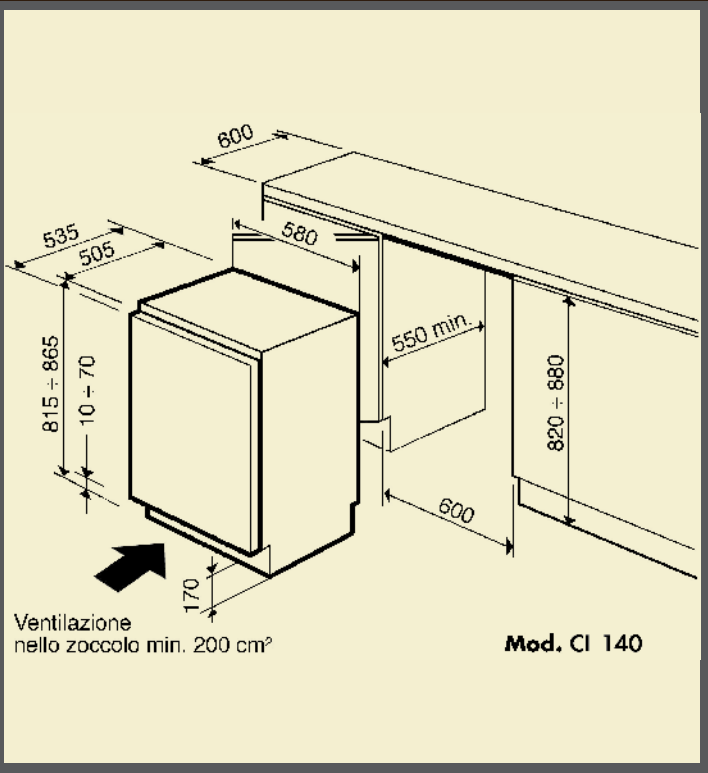


CI 501



МОДЕЛЬ НА КАРТИНКЕ:
CIS 501 CF/X

ТАКЖЕ ДОСТУПНЫ:
CF - ЧЕРНЫЙ



FRANÇAIS	РУССКИЙ	DEUTSCH	ENGLISH	ITALIANO
VERSIONS DISPONIBLES	ДОСТУПНЫЕ ВЕРСИИ	VERFÜGBARE VERSIONEN	AVAILABLE VERSIONS	VERSIONI DISPONIBILI
U - VERSION À TEMPÉRATURE UNIQUE	U - МОНОТЕМПЕРАТУРНАЯ	U - EIN TEMPERIERSCHRÄNKE	U - MONO VERSION	U - MONOTEMPERATURA
M - VERSION MULTI-TEMPÉRATURE	M - МУЛЬТИТЕМПЕРАТУРНАЯ	M - MULTI - TEMPERIERSCHRÄNKE	M - MULTI VERSION	M - MULTITEMPERATURA
D - VERSION DOUBLE TEMPEARATURE	D - ДВУХТЕМПЕРАТУРНАЯ	D - DUAL - ZWEIZONENSCHRÄNKE	D - DUAL VERSION	D - DUAL
CAPACITÉ BOUTEILLES 750 ml	ВМЕСТИМОСТЬ - БУТЫЛКИ (750 ml)	KAPAZITÄT - FLASCHEN 750 ml	CAPACITY FOR 750 ml BOTTLES	CAPACITÀ BOTTIGLIE 750 ml
DUAL - ZONE SUPÉRIEURE	ДВОЙНОЙ - ВЕРХНЯЯ ЗОНА	DUAL - OBERE BEREICH	DUAL - UPPER ZONE	DUAL - ZONA SUPERIORE
DUAL - ZONE INFÉRIEURE	ДВОЙНОЙ - НИЖНЯЯ ЗОНА	DUAL - UNTERE BEREICH	DUAL - LOWER ZONE	DUAL - ZONA INFERIORE
RÉGLAGE TEMPÉRATURE	РЕГУЛИРОВКА ТЕМПЕРАТУРЫ	TEMPERATURBEREICH	TEMPERATURE ADJUSTMENT	REGOLAZIONE TEMPERATURA
VERSION À TEMPÉRATURE UNIQUE	МОНОТЕМПЕРАТУРНЫЙ	EIN - TEMPERATURBEREICH	MONO VERSION	MONOTEMPERATURA
DUAL - ZONE SUPÉRIEURE	ДВОЙНОЙ - ВЕРХНЯЯ ЗОНА	DUAL - OBERE ZONE	DUAL - UPPER ZONE	DUAL - ZONA SUPERIORE
DUAL - ZONE INFÉRIEURE	ДВОЙНОЙ - НИЖНЯЯ ЗОНА	DUAL - UNTERE ZONE	DUAL - LOWER ZONE	DUAL - ZONA INFERIORE
TEMPÉRATURE D'AMBIANCE	ТЕМПЕРАТУРА ОКРУЖАЮЩЕЙ СРЕДЫ	UMGEBUNGSTEMPERATUR	AMBIENT TEMPERATURE	TEMPERATURA AMBIENTE
DESCRIPTION APPAREIL	ОПИСАНИЕ ПРИБОРА	GERÄTEBESCHREIBUNG	APPLIANCE DESCRIPTION	DESCRIZIONE MACCHINA
RÉFRIGÉRATION STATIQUE	СТАТИЧЕСКАЯ СИСТЕМА ОХЛАЖДЕНИЯ	STATISCHE KÜHLUNG	STATIC COOLING SYSTEM	REFRIGERAZIONE STATICA
RÉFRIGÉRATION VENTILÉE	ВЕНТИЛ. СИСТЕМА ОХЛАЖДЕНИЯ	UMLUFTKÜHLUNG	FAN COOLING SYSTEM	REFRIGERAZIONE VENTILATA
VENTILATION INTERNE	ВНУТРЕННИЙ ВЕНТИЛЯТОР ПРОГРАММА	STATISCHE KÜHLUNG MIT VENTILATION	INTERNAL FAN	VENTILAZIONE INTERNA
PROGRAMME CHAUFFAGE	ОТОПЛЕНИЯ АВТОМАТИЧЕСКАЯ	HEIZUNG	HEATING PROGRAM	PROGRAMMA RISCALDAMENTO
DÉGIVRAGE AUTOMATIQUE	РАЗМОРОЗКА ЗАМОК	AUTOMATISCHE ABTAUUNG	AUTOMATIC DEFROST	SBRINAMENTO AUTOMATICO
SERRURE	ВНУТРЕННЕЕ ОСВЕЩЕНИЕ	SCHLOSS	LOCK	SERRATURA
ÉCLAIRAGE INTERNE	РЕГУЛИРУЕМЫЕ ПОЛКИ	INNENBELEUCHTUNG	INTERNAL LIGHT	LUCE INTERNA
CLAYETTES RÉGLABLES	НАЛИЧИЕ КОМПРЕССОРА	REGALE HÖHENVERSTELLBAR	ADJUSTABLES SHELVES	RIPIANI REGOLABILI
NO. COMPRESSEURS	МАКСИМАЛЬНАЯ МОЩНОСТЬ	ANZAHL KOMPRESSOREN	NO. OF COMPRESSORS	NO. COMPRESSORI
ABSORPTION MAXIMALE	ДИАПАЗОН ВЛАЖНОСТИ	MAX. ENTNAHME	POWER INPUT	MASSIMO ASSORBIMENTO
HUMIDITÉ INTERNE		LUFTFEUCHTIGKEIT	RANGE OF HUMIDITY	UMIDITÀ INTERNA
ÉQUIPEMENT STANDARD	СТАНДАРТНЫЙ НАБОР	STANDARDAUSSTATTUNG	STANDARD SET UP	ALLESTIMENTO STANDARD
CLAYETTES DE STOCKAGE	СТАНДАРТНЫЕ ПОЛКИ	ABLAGEFLÄGEN	STOCK SHELVES	RIPIANI STOCCAGGIO
CLAYETTES COULISSANTES	ВЫДВИЖНЫЕ ПОЛКИ	GLEITFLÄCHEN	SLIDING SHELVES	RIPIANI SCORREVOLI
CLAYETTES INTERMÉDIAIRES	СРЕДНИЕ ПОЛКИ	ZWISCHENFLÄCHEN	MIDDLE SHELVES	RIPIANI INTERMEDI
TYPOLÓGIE DES PORTES	ТИП ДВЕРИ	TÜREN	DOORS	TIPOLOGIA PORTE
HABILLAGE PERSONNALISABLE *	ПЕРСОНАЛЬНО НАСТРАИВАЕМАЯ ДВЕРЬ*	PERSONALISIERBARE SCHRANKTUR *	CUSTOMISABLE DOOR *	PORTA PERSONALIZZABILE *
PORTE À DOUBLE VITRAGE	ДВЕРЬ С ДВОЙНЫМ СТЕКЛОМ	TÜR MIT ISOLIERVERGLASUNG	DOUBLE GLASS DOOR	PORTA DOPPIO VETRO
PORTES VITRÉES COULISSANTES	РАЗДВИЖНЫЕ СТЕКЛЯННЫЕ ДВЕРИ	SCHIEBE-GLASTÜREN	SLIDING GLASS DOORS	PORTE VETRO SCORREVOLI
VITRE ANTI-RAYONS UV	СТЕКЛО С ЗАЩИТОЙ ОТ УЛЬТРАФИОЛЕТА	UV-SCHUTZVERGLASUNG	UV REFLECTION GLASS	VETRO ANTI RAGGI UV
PORTE RÉVERSIBLE	ПЕРЕНАВЕШИВАЕМАЯ ДВЕРЬ	TÜRANSCHLAG WECHSELBAR	REVERSIBLE DOOR	PORTA REVERSIBILE
DIMENSIONS DU PRODUIT	РАЗМЕРЫ	ABMESSUNGEN	PRODUCT SIZE	DIMENSIONI PRODOTTO
HAUTEUR (mm)	ВЫСОТА (мм)	HÖHE (mm)	HEIGHT (mm)	ALTEZZA (mm)
LARGEUR (mm)	ШИРИНА (мм)	BREITE (mm)	WIDTH (mm)	LARGHEZZA (mm)
PROFONDEUR (mm)	ГЛУБИНА (мм)	TIEFE (mm)	DEPTH (mm)	PROFONDITÀ (mm)
PIEDS RÉGLABLES (mm)	РЕГУЛИРУЕМЫЕ НОЖКИ (мм)	HÖHENVERSTELLBARE FÜSSE (mm)	ADJUSTABLE FEET (mm)	PIEDINI REGOLABILI (mm)
HAUTEUR MAXIMUM (mm)	МАКСИМАЛЬНАЯ ВЫСОТА(мм)	MAX. HÖHE (mm)	MAX HEIGHT (mm)	MASSIMA ALTEZZA (mm)
POIDS NET (Kg)	ВЕС НЕТТО (кг)	NETTOGEWICHT (Kg)	NET WEIGHT (Kg)	PESO NETTO (Kg)
COULEURS DISPONIBLES	ДОСТУПНЫЕ ЦВЕТА	VERFÜGBARE FARBEN	AVAILABLE COLOURS	COLORI DISPONIBILI
CF - NOIR	CF - ЧЕРНЫЙ	CF - SCHWARZ	CF - BLACK	CF - NERO
X - MODÉNATURE PORTE INOX	X - ДВЕРЬ ИЗ НЕРЖАВ. СТАЛИ INOX	X - TÜRRAHMEN EDELSTAHL	X - STAINLESS STEEL DOOR MOULDING	X - MODANATURA PORTA INOX
* MOYENNANT APPLICATION D'UN PANNEAU	* С ДЕКОРАТ. ПАНЕЛЬЮ ЗАКАЗЧИКА	* ANBRINGEN EINER VERTAFELUNG MOGLICH	* WITH YOUR CUSTOMISED PANEL	* INTEGRABILE CON VS PANNELLO

JG 45 A	JG 45 AD	CI 140	CIR 140	CI 141	CIS 141	CIR 141	CIRS 141	CI 301	CIS 301	CI 301 D	CIS 301 D	CI 401	CIS 401	CI 401 D	CIS 401 D	CI 501	CIS 501	CI 501 D	CIS 501 D	
•		•	•	•	•	•	•	•	•			•	•			•	•			
	•							•	•			•	•			•	•			
45	(45)	42	42	42	38	42	38	98	82	(96)	(86)	112	94	(108)	(94)	136	114	(134)	(118)	
	16									50	44			52	44			68	60	
	29									46	42			56	50			66	58	
5 / 18°C		4 / 18°C	4 / 18°C	4 / 18°C	4 / 18°C	4 / 18°C	4 / 18°C	4 / 18°C	4 / 18°C			4 / 18°C	4 / 18°C			4 / 18°C	4 / 18°C			
	5 / 10 °C									10 / 18°C	10 / 18°C			10 / 18°C	10 / 18°C			10 / 18°C	10 / 18°C	
	10 / 18 °C									4 / 10°C	4 / 10°C			4 / 10°C	4 / 10°C			4 / 10°C	4 / 10°C	
18 / 35°C	18 / 35°C	0 / 36°C	0 / 36°C	0 / 36°C	0 / 36°C	0 / 36°C	0 / 36°C	0 / 36°C	0 / 36°C	0 / 36°C	0 / 36°C	0 / 36°C	0 / 36°C	0 / 36°C	0 / 36°C	0 / 36°C	0 / 36°C	0 / 36°C	0 / 36°C	0 / 36°C
•	•	•	•	•	•	•	•	•	•	•	•	•	•	•	•	•	•	•	•	
•	•									•	•			•	•			•	•	
		•	•	•	•	•	•	•	•	•	•	•	•	•	•	•	•	•	•	
•	•	•	•	•	•	•	•	•	•	•	•	•	•	•	•	•	•	•	•	
										•	•			•	•			•	•	
1	2	1	1	1	1	1	1	1	1	2	2	1	1	2	2	1	1	2	2	
•	•	•	•	•	•	•	•	•	•	•	•	•	•	•	•	•	•	•	•	
1	1	1	1	1	1	1	1	1	1	1	1	1	1	1	1	1	1	1	1	
140 W	140 W	155 W	155 W	155 W	155 W	155 W	155 W	200 W	200 W	200 W	200 W	260 W	260 W	260 W	260 W	260 W	260 W	260 W	260 W	
60/70%	60/70%	60/70%	60/70%	60/70%	60/70%	60/70%	60/70%	60/70%	60/70%	60/70%	60/70%	60/70%	60/70%	60/70%	60/70%	60/70%	60/70%	60/70%	60/70%	
3	4							3		3	1	4	1	4	2	4		5	1	
		2	2	2	4	2	4	1	8	1	6	1	8	1	7		12	1	10	
1	1	1	1	1	1	1	1	3	1	2	1	2	1	2	1	5	1	2	1	
		1	1																	
1	1			1	1	1	1	1	1	1	1	1	1	1	1	1	1	1	1	
•	•			•	•	•	•	•	•	•	•	•	•	•	•	•	•	•	•	
•	•	•	•	•	•	•	•													
820	820	815	815	815	815	815	815	1530	1530	1530	1530	1705	1705	1705	1705	1990	1990	1990	1990	
595	595	580	598	580	580	598	598	600	600	600	600	600	600	600	600	600	600	600	600	
560	560	535	535	550	550	550	550	580	580	580	580	580	580	580	580	580	580	580	580	
20	20	50	50	50	50	50	50	20	20	20	20	20	20	20	20	20	20	20	20	
840	840	865	865	865	865	865	865	1550	1550	1550	1550	1725	1725	1725	1725	2010	2010	2010	2010	
49	49	45	45	50	57	50	57	83	94	83	94	85	96	85	96	98	120	98	120	
•	•	•	•	•	•	•	•	•	•	•	•	•	•	•	•	•	•	•	•	
•	•			•	•	•	•	•	•	•	•	•	•	•	•	•	•	•	•	
		•	•																	



CARRELLO LIZ



LIZ - CT 245

**ОТДЕЛЬНОСТОЯЩАЯ ВИННАЯ
ТЕЛЕЖКА ИЗ НЕРЖАВЕЮЩЕЙ СТАЛИ**

Liz - это отдельностоящая винная тележка, оснащенная кондиционером; встроенный в нее винный шкаф доступен в моно- или двухтемпературной версии.

Полный комплект аксессуаров (практично и удобно) поможет вам в подготовке и подаче вина наилучшим образом.

Четыре поворотных колеса, два из которых оснащены тормозами, помогут легкому передвижению в любой среде (крытой и открытой).

Она так же доступна для стационарного рабочего места с регулируемыми ножками - Смотрите технические характеристики JG 45 - стр. 53

АКСЕССУАРЫ



Большая столешница из нержавеющей стали размером 67 x 136 см легко очищается благодаря своей полностью гладкой поверхности. Полка из сплошного массива дерева легко снимается с держателей, для облегчения чистки этой элегантной и функциональной полки, которая при желании может использоваться как разделочная доска.



Восемь практических отсеков из нержавеющей стали используются как держатели для бутылок или мисок для фруктов и закусок. Все они легко взаимозаменяемы.

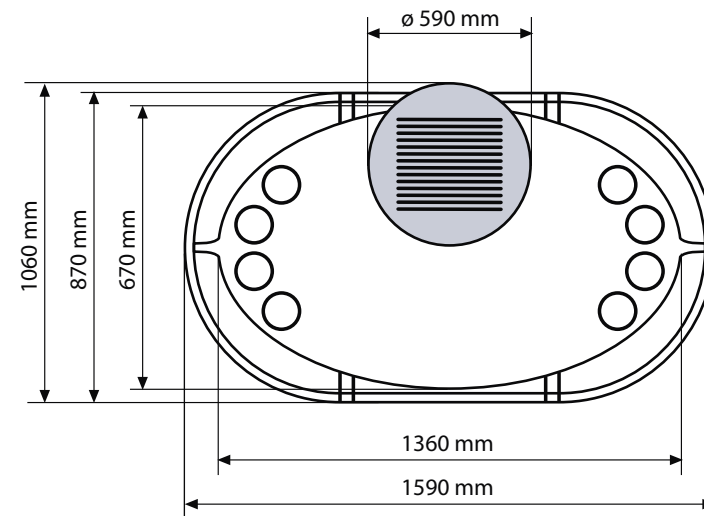
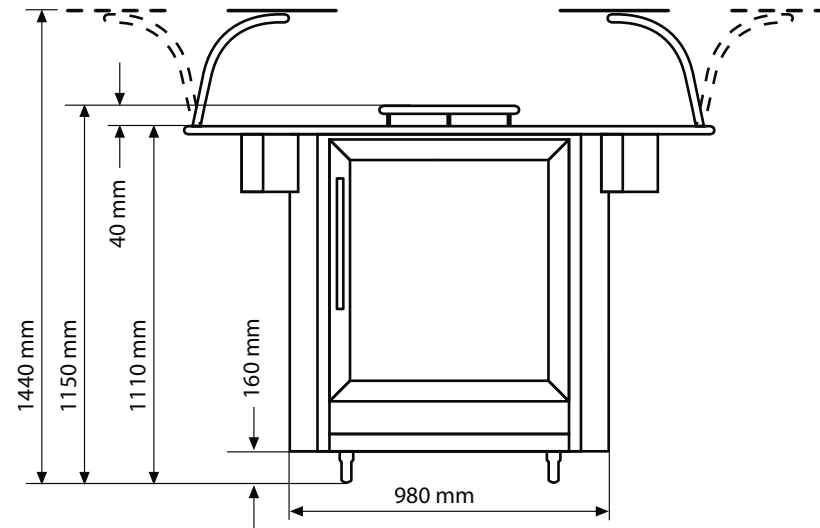


Две удобные стойки для бокалов регулируются, чтобы всегда иметь наготове бокал для конкретного типа вина. Возможность персонализации.



Ведро для льда из нержавеющей стали полностью съемное и благодаря своей особой поддержке может всегда находиться в положении более подходящем для использования.

LIZ - СТ 245 РАЗМЕРЫ



LIZZY - СТ 145

ОТДЕЛЬНОСТОЯЩАЯ ВИННАЯ ТЕЛЕЖКА ИЗ
НЕРЖАВЕЮЩЕЙ СТАЛИ И ДЕРЕВА

Лиззи - это новый продукт спланированный, чтобы совместить пользу охлаждения вина и передвижной рабочей стойки. В качестве охладителя вина, Лиззи доступен в двух альтернативных вариантах:

- Монотемпературный: один отсек, вместимостью на 45 бутылок с регулируемой температурой
- Двойной: два независимых отделения с вместимостью 16 + 29 бутылок, каждое из которых со своей регулируемой температурой.

В качестве рабочей стойки Лиззи имеет и уменьшенные габариты и богатый набор аксессуаров.

Доступен как устойчивый вариант с регулируемыми ножками, так и подвижный на колесиках с блокировкой.

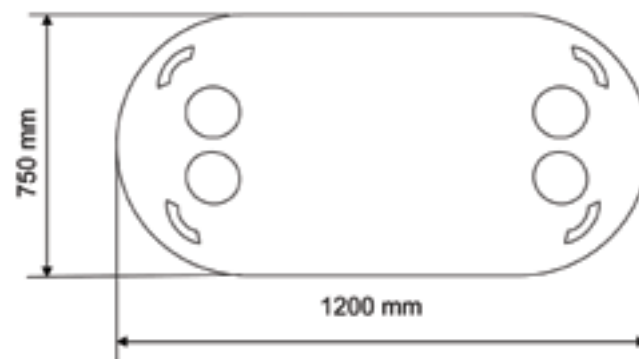
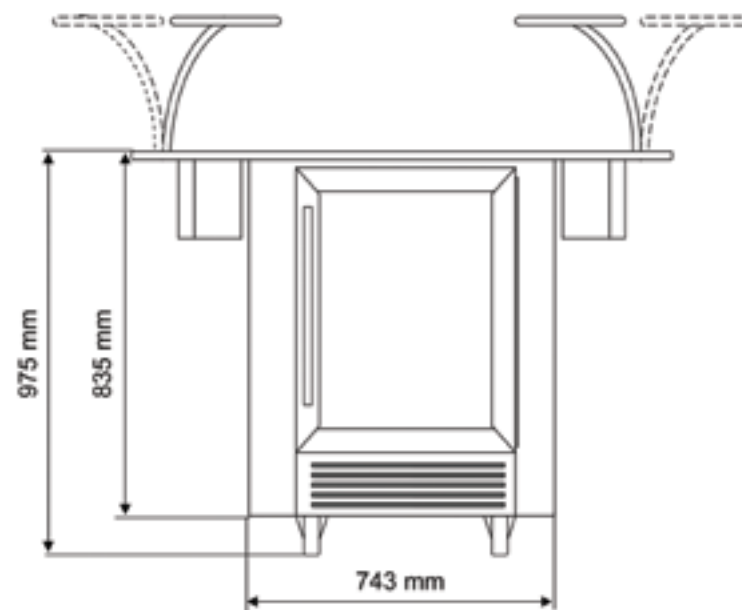




Элегантная и практичная столешница из массива дерева. Природная окраска.



LIZZY - CT 145 РАЗМЕРЫ





linea**CHILLER**



ABT 4 X

 \varnothing 100mm: 3	 - 38°		260 watt
\varnothing 130mm: 1			

MODEL IN THE PICTURE:
X - STAINLESS STEEL

ABT 4 X

БЫСТРЫЙ ОХЛАДИТЕЛЬ
ЧИЛЛЕР (CHILLER)

ABT 4 X - это незаменимый и простой инструмент для работы. Всего несколько минут требуется, чтобы быстро охладить бутылки и довести их до нужной температуры. Этот быстрый охладитель может быть использован для стеклянных и пластиковых бутылок или банок.

Имеет четыре отсека, в том числе для бутылки большого диаметра или magnum.

Легкий в использовании, быстрый охладитель ABT 4 X имеет регулирование времени охлаждения для каждой оболочки и является незаменимым в работе ресторанов, баров и винных магазинов, нацеленных на подачу вин при идеальной температуре.

**ВРЕМЯ ОХЛАЖДЕНИЯ: ОТ -2 °C В МИНУТУ
(БУТЫЛКИ СТЕКЛЯННЫЕ, 0.750 МЛ).**

**СИСТЕМА ОХЛАЖДЕНИЯ С КОМПРЕССОРОМ (ЗАРЯЖЕН
ГАЗОМ R 404) ПОЗВОЛЯЕТ ПОДНЯТЬ ЖИДКОСТЬ В БАК
(СМЕСЬ ГЛИКОЛЯ И ВОДЫ) ДО ТЕМПЕРАТУРЫ РЕЖИМА
-38/-40°C.**



Независимое регулирование времени охлаждения для каждой камеры. Звуковой и визуальный сигнал в конце программирования.

Сильная и элегантная отделка. Колеса (со стопорами) обеспечивают легкое движение.

Также доступна встраиваемая версия мм (L) 600 x (P) 680 x (H) 900

Крышки позволяют поддерживать заданную температуру с минимальным электропотреблением.





linea **LE VERRE DE VIN**



BC 04 DUAL

Сдвоенная система "COMPACT" для вин и шампанского

Прогрессивная, простая в использовании функциональная система, позволяет сохранить неограниченное количество открытых винных бутылок. Вы всегда сможете подать бокал вина как будто только что откупорили бутылку.

Эта простая в использовании система требует всего 2-5 секунд, чтобы создать идеальный вакуум внутри бутылки. Контроль вакуума имеет существенное значение для обеспечения максимального времени сохранения вина без повреждения или изменения структуры.

Версия DUAL также предусматривает ту же функцию сохранения для игристого вина или шампанского путём внедрения контролируемого количества диоксида углерода (CO₂). В бутылках создаётся точное давление, баланс, обеспечивающий естественную карбонизацию вина или шампанского.



BC 03 SINGLE

Система "COMPACT" для вин



BC 01 SINGLE

Система "Classic" для вин



BC 02 DUAL

Сдвоенная система "COMPACT" для вин и шампанского

Благодаря нашей инновационной системе "Le Verre de Vin" вы сможете подать любой бокал вина будучи уверенным, что вино в идеальном состоянии до самой последней капли.



BC 402

Система POD BAR для игристого вина и шампанского
Совмещённый с 1 винным шкафом

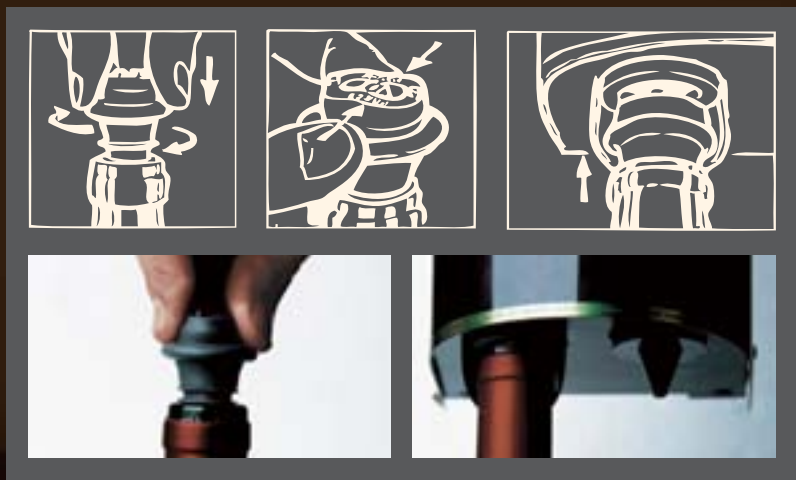


BC 404

Система POD BAR для игристого вина и шампанского
Совмещённый с 2 винными шкафами

LE VERRE DE VIN


ИНСТРУКЦИЯ ПО ЭКСПЛУАТАЦИИ. Подавайте неограниченное количество прекрасно сохранившихся вин. Системе “Le Verre de Vin ” потребуется лишь специальная пробка для каждой бутылки.



Неигристые вина

После подачи бокала вина, резиновый колпачок оборудованный специальным обратным клапаном, необходимо вставить в горлышко бутылки, заменив оригинальную пробку. После размещения застёжки для всасывания бутылку нужно запечатать, применив легкое давление.

Оранжевый индикатор укажет, что система “Le Verre De Vin” работает. Через 2-5 секунд, по завершению процесса загорится зеленый сигнал индикации. Теперь вы можете разместить бутылку обратно.



Игристые вина / шампанское

Игристые вина могут быть запечатаны с помощью аналогичной процедуры. Специальная крышка для шампанского оборудованная клапаном и крюком безопасности используется, для замены оригинальной пробки. После размещения крепежной детали, система “Le Verre de Vin” срабатывает и под давлением вводит двуокись углерода (CO2) в бутылку.

Специальный зеленый индикатор загорается, указывая о завершении процесса. Эти простые операции позволят сохранить винные характеристики неизменными в течение 21 дня.

ITALIANO	РУССКИЙ	BC 01	BC 02	BC 03	BC 04	BC 401	BC 402	BC 403	BC 404
ACCESSORI IN DOTAZIONE	Комплект поставки								
20 TAPPI SPECIALI VINO FERMO	20 пробок для неигристого вина	•	•	•	•	•	•	•	•
3 TAPPI SPECIALI CHAMPAGNE	3 пробки для шампанского		•		•		•		•
SET MONTAGGIO PARETE	Монтажная пластина	•	•						
FISSAGGIO PER PIANO DI LAVORO	Монтажная пластина для бара			•	•				
REGOLATORE PER CO ₂	Регулятор CO ₂ с предварительной		•		•		•		•
FUSIBILE - CON INTERRUOTORE RESET	Встроенная кнопка сброса	•	•	•	•	•	•	•	•
MODELLI CON CANTINA CLIMATIZZATA	Модели со встроенным винным шкафом					•	•	•	•
NUMERO CANTINE CLIMATIZZATE	Количество винных шкафов					1	1	2	2
NUMERO COMPRESSORI	Количество компрессоров					1	1	2	2
CAPACITA' BOTTIGLIE 0,75 LITRI STANDARD	Вместимость стандартных бутылок 0,75					10	10	10 + 10	10 + 10
TEMPERATURE REGOLABILE	Регуляция температуры					5/18°C	5/18°C	5/18°C	5/18°C
TERMOSTATO ELETTRONICO	Электронный термостат					•	•	•	•
DISPLAY DIGITALE	Цифровой дисплей					•	•	•	•
LUCE / SERRATURA	Индикатор / Часы					•	•	•	•
CORNICE PORTA INOX	Дверца из нержавеющей стали					•	•	•	•
DETTAGLI	ХАРАКТЕРИСТИКИ								
TEMPI DI VUOTO / RICARICA	Время перезапечатывания бутылки	2/5 sec	2/5 sec	2/5 sec	2/5 sec	2/5 sec	2/5 sec	2/5 sec	2/5 sec
CAPACITA' : 15 BOTTIGLIE OGNI 5 MINUTI	15 перезапечатываний каждые 5 минут	•	•	•	•	•	•	•	•
INTERRUPTORE ON / OFF	Переключатель ВКЛ/ВЫКЛ	•	•	•	•	•	•	•	•
SPIE DI FUNZIONAMENTO AMBRA / VERDE	Зеленый / оранжевый индикатор	•	•	•	•	•	•	•	•
STOP AUTOMATICO RIEMPIMENTO / VUOTO	AUTOMATIC CUT OFF	•	•	•	•	•	•	•	•
FACILITA' DI INSTALLAZIONE E OPERAZIONE	Легкость установки и работы	•	•	•	•	•	•	•	•
MANUTENZIONE MINIMA	Низкие эксплуатационные расходы	•	•	•	•	•	•	•	•
REGOLAZIONE DI SERIE PER ALTITUDINI DA 0 A 500 m SLM *	Система настроена для работы на высоте 0-500 м над уровнем моря *	•	•	•	•	•	•	•	•
VOLTAGGIO	Питание	220 V	220 V	220 V	220 V	220 V	220 V	220 V	220 V
MASSIMA POTENZA ASSORBITA	Потребление электроэнергии	173 W	173 W	173 W	173 W	258 W	258 W	343 W	343 W
PESO NETTO	Нетто	6.5 Kg	7,8 Kg	9.0 Kg	10.4 Kg	35 Kg	35 Kg	55 Kg	55 Kg

АКСЕССУАРЫ



BC 00/13 (для BC 03 / BC 04) Set
Монтажная пластина для бара



BC 00/2 (for BC 01 / BC 02)
90° Монтажный кронштейн



BC 00/3
Комплект из 20 пробок для неигристого вина



BC 00/4
Комплект из 3 пробок для шампанского



BC 00/14
Комплект из 2 "премиум" пробок для шампанского

ДОПОЛНИТЕЛЬНО

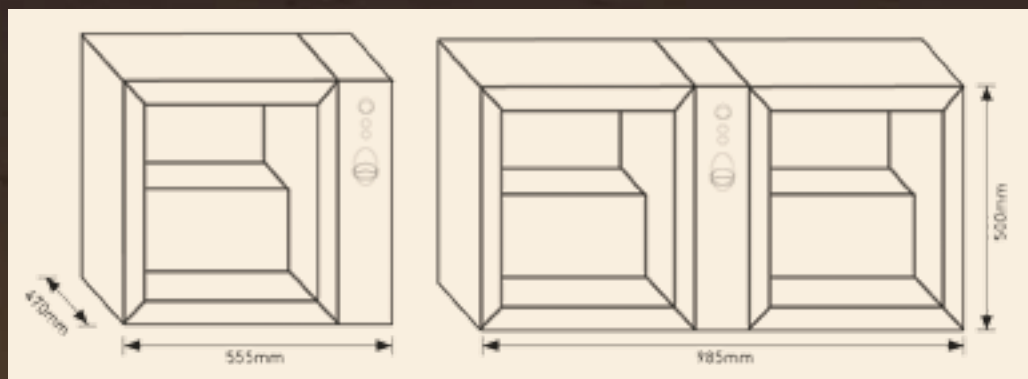
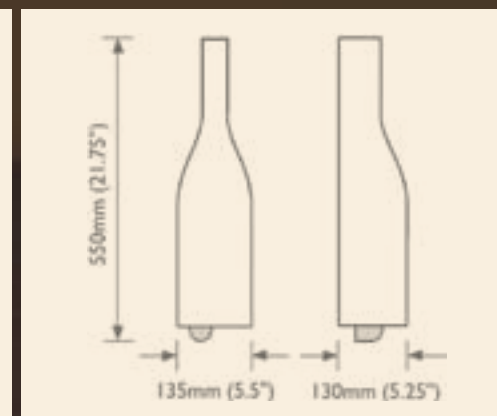
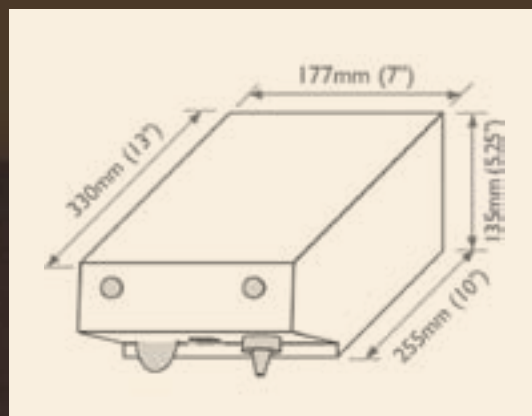



BC / CR
Хромированная упаковка



BC 00/1
Монтажная колонка

DIMENSIONI PRODOTTO - PRODUCT MEASURES



A close-up photograph of a stainless steel salumeria rack. The rack consists of several horizontal bars supported by vertical posts. A piece of cured meat, possibly salami or prosciutto, is hanging from the left side of the rack, secured by a metal chain. The background is dark, and the lighting highlights the metallic surfaces of the rack.

linea**SALUMERIA**



SAL 301



Модель на картинке:

X - Нержавеющая
сталь

Так же доступна модель:

CF - BLACK

IP Industries, с собственной линией холодильных шкафов для мяса и сыров, предлагает ряд решений для удовлетворения запросов и ожиданий самых требовательных клиентов.

Серия для хранения и раздачи:


Холодильные шкафы оборудованы статической системой охлаждения, с одним или двумя компрессорами и программой автономного отопления в стандартной комплектации. Температуру в камерах можно задать от +4 ° до +18 °, для оптимального уровня влажности.



Замок детально



SAL 601 CEXP

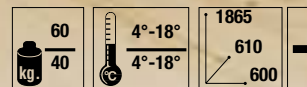


Модель на картинке:
R - ДУБ
2 - Независимые камеры
ТАКЖЕ ДОСТУПНЫ:
N - Орех
C - Вишня
V - Венге



Также доступен холодильный шкаф с двумя разделами и двумя компрессорами, что позволяет установить различную температуру в каждом отсеке и с лёгкостью хранить различные виды продукции с разными условиями хранения. Идеальное место для хранения ветчины и сыров.

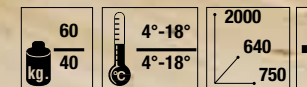
SAL 601



2 - Независимые камеры

ТАКЖЕ ДОСТУПНЫ:
CF - Черный (Стр. 10)
X - Нержавеющая сталь (Стр. 13)

SAL 601 CEX




2 - Независимые камеры

ТАКЖЕ ДОСТУПНЫ:
GS - Дерево вишни с серой окантовкой AF -
Бука с антрикотовой окантовкой (стр 24)



SAL 606



МОДЕЛЬ НА КАРТИНКЕ:

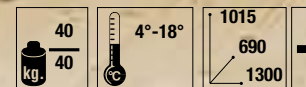
VB - Венге с окантовкой бордо
2 Независимые камеры

ТАКЖЕ ДОСТУПНЫ:

RB - Дуб с окантовкой бордо
NB - Орех с окантовкой бордо
CB - Вишня с окантовкой бордо



SAL 166



МОДЕЛЬ НА КАРТИНКЕ:

RB - Дуб с окантовкой бордо
2 независимых камеры - Сравним с СЕХ 8151 (Стр. 24)

ТАКЖЕ ДОСТУПНЫ:

VB - Венге с окантовкой бордо
NB - Орех с окантовкой бордо
CB - Вишня с окантовкой бордо



SAL 156 V



МОДЕЛЬ НА КАРТИНКЕ:

RB - Дуб с окантовкой бордо
Сравним с СЕХ 8151 (Стр. 24)

ТАКЖЕ ДОСТУПНЫ:

VB - Венге с окантовкой бордо
NB - Орех с окантовкой бордо
CB - Вишня с окантовкой бордо

С GEOTRONIC была запущена серия безгазовых холодильных шкафов основанных на эффекте Пельтье.

Гарантированная бесшумность, равное распределение температуры, отсутствие вибраций, с 75/80% обеспечением влажности.


Оснащена контролем для обеспечения оптимальной работы и низким энергопотреблением.




Цвета боковых граней



B - Бордо




A- Антрацит




G - Серый

Цвет дерева



N - Орех



V - Венге



C - Вишня



R - Дуб

FRANÇAIS	РУССКИЙ	DEUTSCH	ENGLISH	ITALIANO
VERSIONS DISPONIBLES	ДОСТУПНЫЕ ВЕРСИИ	VERFÜGBARE AUSFÜHRUNGEN	VERSION AVAILABLES	VERSIONI DISPONIBILI
U - VERSION A TEMPÉRATURE UNIQUE	U - МОНО ВЕРСИЯ	U - EIN - TEMPERIERSCHRÄNKE	U - MONO VERSION	U - MONOTEMPERATURA
CAPACITÉ'	ВМЕСТИМОСТЬ	KAPAZITÄT	CAPACITY	CAPACITA'
CAPACITÉ' TOTAL Kg	ОБЩАЯ ВМЕСТИМОСТЬ Kg	KAPAZITÄT Kg	TOTAL CAPACITY Kg	TOTALE CAPACITA' Kg
CAPACITÉ - ZONA SUPÉRIEURE	CAPACIDAD - ZONA SUPERIOR	KAPAZITÄT - OBERE BEREICH	CAPACITY - UPPER ZONE	CAPACITA' - ZONA SUPERIORE
CAPACITÉ - ZONA INFÉRIEURE	ВМЕСТИМОСТЬ НИЖНЕЙ ЗОНЫ	KAPAZITÄT - UNTERE BEREICH	CAPACITY - LOWER ZONE	CAPACITA' - ZONA INFERIORE
RÉGLAGE TEMPÉRATURE	РЕГУЛИРОВКА ТЕМПЕРАТУРЫ	TEMPERATURBEREICH	TEMPERATURE ADJUSTMENT	REGOLAZIONE TEMPERATURA
VERSION À TEMPÉRATURE UNIQUE	ВЕРСИЯ МОНО	EIN - TEMPERATURBEREICH	MONO VERSION	MONOTEMPERATURA
DUAL - ZONE SUPÉRIEURE	ДВОЙНАЯ - ВЕРХНЯЯ ЗОНА	DUAL - OBERE ZONE	DUAL - UPPER ZONE	DUAL - ZONA SUPERIORE
DUAL - ZONE INFÉRIEURE	ДВОЙНАЯ - НИЖНЯЯ ЗОНА	DUAL - UNTERE ZONE	DUAL - UNDER ZONE	DUAL - ZONA INFERIORE
TEMPÉRATURE D'AMBIANCE	ДИАПАЗОН РАБОЧИХ ТЕМПЕРАТУР	UMGEBUNGSTEMPERATUR	AMBIENT TEMPERATURE	TEMPERATURA AMBIENTE
RÉFRIGÉRATION STATIQUE	СТАТИЧЕСКАЯ ОХЛАДИТЕЛЬНАЯ СИСТЕМА	STATISCHE KÜHLUNG	STATIC COOLING SYSTEM	REFRIGERAZIONE STATICA
RÉFRIGÉRATION VENTILEE	ОХЛАЖДЕНИЕ ВЕНТИЛЯЦИИ	UMLUFTKÜHLUNG	POWERED VENTILATED REFRIGERATION	REFRIGERAZIONE VENTILATA
THERMOSTAT ÉLECTRONIQUE	ЭЛЕКТРОННЫЙ ТЕРМОСТАТ	ELEKTRONISCHER THERMOSTAT	ELECTRONIC THERMOSTAT	TERMOSTATO ELETTRONICO
CELLULE INTERNE	ВНУТРЕННЯЯ КАМЕРА	INTERNE ZELLE	INTERNAL CELL	CELLA INTERNA
CELLULE INTERNE ACIER INOX	КАМЕРА ИЗ НЕРЖАВЕЮЩЕЙ СТАЛИ	INTERNE EDELSTAHL-ZELLE	STAINLESS STEEL INTERNAL CELL	CELLA INTERNA ACCIAIO INOX
PROGRAMME CHAUFFAGE	ПРОГРАММА НАГРЕВАНИЯ	HEIZUNG	HEATING PROGRAM	PROGRAMMA RISCALDAMENTO
DÉGIVRAGE AUTOMATIQUE	АВТОМАТИЧЕСКАЯ РАЗМАРОЗКА	AUTOMATISCHE ABTAUUNG	AUTOMATIC DEFROST	SBRINAMENTO AUTOMATICO
SERRURE	ЗАМОК	SCHLOSS	LOCK	SERRATURA
ÉCLAIRAGE INTERNE	ВНУТРЕННИЙ ИНДИКАТОР	INNENBELEUCHTUNG	INTERNAL LIGHT	LUCE INTERNA
NO. COMPRESSEURS	КОЛ-ВО КОМПРЕССОРОВ	ANZAHL KOMPRESSOREN	NO. OF COMPRESSORS	NO. COMPRESSORI
ABSORPTION MAXIMALE	МОЩНОСТЬ	MAX. ENTNAHME	POWER INPUT	MASSIMO ASSORBIMENTO
HUMIDITÉ INTERNE	ДИАПОЗОН ВЛАЖНОСТИ	LUFTFEUCHTIGKEIT	RANGE OF HUMIDITY	UMIDITÀ INTERNA
ÉQUIPEMENT STANDARD	СТАНДАРТНАЯ КОМПЛЕКТАЦИЯ	STANDARD-AUSSTATTUNG	STANDARD SET UP	ALLESTIMENTO STANDARD
BARRES DE SUPPORT AVEC CROCHETS	ПОДДЕРЖИВАЮЩИЕ ШТАНГИ	STÜTZSTANGEN MIT HAKEN	SUPPORT BARS WITH HOOKS	ASTE DI SOSTEGNO CON GANCI
ÉTAGÈRES EN ACIER INOX	ПОЛКИ ИЗ НЕРЖАВЕЮЩЕЙ СТАЛИ	EBENEN AUS EDELSTAHL	STAINLESS STEEL SHELVES	RIPIANI IN ACCIAIO INOX
PORTES	ДВЕРЦА	TÜREN	DOOR	TIPOLOGIA PORTE
PORTE A DOUBLE VITRAGE	ДВУХКАМЕРНАЯ ДВЕРЦА	TÜR MIT ISOLIERVERGLASUNG	DOUBLE GLASS DOOR	PORTA A DOPPIO VETRO
PORTES DE VITRAGE COULISSANTES	РАЗДВИЖНАЯ СТЕКЛЯННАЯ ДВЕРЦА	SCHIEBETÜREN	SLIDING GLASS DOOR	PORTE VETRO SCORREVOLI
DIMENSION DU PRODUIT	РАЗМЕР ПРОДУКТА	ABMESSUNGEN	PRODUCT SIZE	DIMENSIONI PRODOTTO
HAUTEUR (mm)	ВЫСОТА (мм)	HÖHE (mm)	HEIGHT (mm)	ALTEZZA (mm)
LARGEUR (mm)	ШИРИНА (мм)	BREITE (mm)	WIDTH (mm)	LARGHEZZA (mm)
PROFONDEUR (mm)	ГЛУБИНА (мм)	TIEFE (mm)	DEPTH (mm)	PROFONDITÀ (mm)
POIDS NET (Kg)	НЕТТО (Kg)	NETTOGEWICHT (Kg)	NET WEIGHT (Kg)	PESO NETTO (Kg)
REVÊTEMENT	ОБЛИЦОВКА	WANDBEKLEIDUNG	LINING	RIVESTIMENTO
BOIS MASSIF	МАССИВ	MASSIVHOLZ	SOLID WOOD	LEGNO MASSELLO
PANNEAU DE BOIS	ЩИТ ИЗ МАССИВА	GETÄFELTES HOLZ	PANEL WOOD	LEGNO PANNELLATO
ACIER INOX	НЕРЖАВЕЮЩАЯ СТАЛЬ	EDELSTAHL	STAINLESS STEEL	ACCIAIO INOX
ACIER PRÉ-PEINT	ОКРАШЕННАЯ СТАЛЬ	VORLACKIERTER STAHL	STEEL PREPAINTED	ACCIAIO PVERNICIATO
LATERALE FEUILLETÉ	ЛАМИНИРОВАННАЯ СТОРОНА	LAMINIERTER SEITE	LAMINATED SIDE	FIANCO LAMINATO
COULEUR DISPONIBLE	ДОСТУПНЫЕ ЦВЕТА	VERFÜGBARE FARBEN	AVAILABLE COLORS	COLORI DISPONIBILI
N - NOYER / R - CHÊNE	N - ОРЕХ / R - ДУБ	N - WALNUS / R - EICHE	N - WALNUT / R - OAK	N - NOCE / R - ROVERE
C - MERISIER / V - WENGÉ	C - ВИШНЯ / V - ВЕНГЕ	C - KIRSCH / V - WENGE	C - CHERRY / V - WENGE	C - CILIEGIO / V - WENGE
X - ACIER INOX	X - НЕРЖАВЕЮЩАЯ СТАЛЬ	X - EDELSTAHL	X - STAINLESS STEEL	X - INOX
CF - NOIRE	CF - ЧЕРНЫЙ	CF - SCHWARZ	CF - BLACK	CF - NERO
AF - HÊTRE/ANTHRACITE	AF - АНТРАЦИТ	AF - BUCHE/AMTHRAZIT	AF - BEECH/ANTHRACITE	AF - FAGGIO/ANTRACITE
GS - MERISIER/GRIS	GS - ВИШНЯ/СЕРЫЙ	GS - KIRSCH/DÜSTER	GS - CHERRY/GREY	GS - CILIEGIO/GRIGIO
S - SUR ÉCHANTILLON	S - НА ОСНОВЕ ОБРАЗЦА	S - NACH MUSTER	S - BASED ON SAMPLE	S - SU CAMPIONE

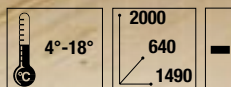
SAL 301 CF	SAL 301 X	SAL 601 CF	SAL 601 X	SAL 601 CEXP	SAL 601 CEX	SAL 166	SAL 606	SAL 156 V
•	•	•/•	•/•	•/•	•/•	•/•	•/•	•
80	80	100	100	100	100	80	180	70
		60	60	60	60	DX 40	DX 90	
		40	40	40	40	SX 40	SX 90	
4 / 18° C	4 / 18° C							10° C + 14° C
		4 / 18° C	4 / 18° C	4 / 18° C	4 / 18° C	DX (4 / 18° C)	DX (4 / 18° C)	
		4 / 18° C	4 / 18° C	4 / 18° C	4 / 18° C	SX (4 / 18° C)	SX (4 / 18° C)	
0 / 36° C	0 / 36° C	0 / 36° C	0 / 36° C	0 / 36° C	0 / 36° C	0 / 36° C	0 / 36° C	-5 + 28° C
•	•	•	•	•	•	•	•	GEOTRONIC
1	1	1	1	1	1	2	2	1
•	•	•	•	•	•	•	•	laminato alimentare
•	•	•	•	•	•	•	•	•
•	•	•	•	•	•	•	•	•
•	•	•	•	•	•	optional	optional	optional
1	1	2	2	2	2	2	2	1
1	1	2	2	2	2	2	2	GEOTRONIC
180 W	180 W	480 W	480 W	480 W	480 W	310 W	480 W	1000 W
70/80%	70/80%	70/80%	70/80%	70/80%	70/80%	70/80%	70/80%	70/80%
5	5	3	3	3	3	4	16	2
1	1	2	2	2	2			
1	1	2	2	2	2			
						2	2	2
1410	1410	1865	1865	1935	2000	1015	2040	1070
600	600	600	600	670	750	1300	1300	1300
610	610	610	610	635	640	690	690	470
75	75	102	102	116	129	112	215	95
						•	•	•
						•	•	•
	•		•					
•		•						
						•	•	•
						•	•	•
						•	•	•
	•		•			•	•	•
						•	•	•
						•	•	•
						•	•	•

A close-up photograph of a dark-stained wooden cabinet. The image shows vertical wood panels and horizontal metal bars. Two circular metal fasteners are visible on the left side, and another is on the right side of a horizontal bar. The lighting is dramatic, highlighting the wood grain and the metallic sheen.

linea **LA DISPENSA**



DEX 2661



МОДЕЛЬ НА КАРТИНКЕ:

N - ОРЕХ

4 Независимых камеры

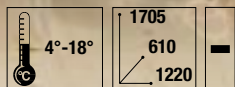
ТАКЖЕ ДОСТУПНЫ:

V - ВЕНГЕ О - ДУБ

C - ВИШНЯ В - ЧЕРНЫЙ

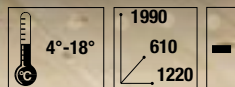


DE 2403 CF

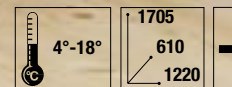


3 НЕЗАВИСИМЫХ КАМЕРЫ

DE 2503 CF

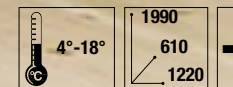


DE 2404 CF



4 НЕЗАВИСИМЫХ КАМЕРЫ

DE 2504 CF





IP Industries разработала многофункциональную систему для хранения наиболее ценных продуктов и вина.

Серия “кладовая” была разработана, чтобы предоставить клиенту максимальную свободу в настройке и организации различных областей, в зависимости от продуктов которые будут храниться.



W1 - ВИНО

ДЛЯ ХРАНЕНИЯ ИЛИ ПОДАЧИ ВИНА

ШИРОКИЙ ВЫБОР ПОДСТРАЕВАЕМЫХ ПОЛОК ДЛЯ ХРАНЕНИЯ ВИН



S1 - ВЕТЧИНА

ДЛЯ ХРАНЕНИЯ ИЛИ ПОДАЧИ ХОЛОДНОГО МЯСА

РАЗЛИЧНАЯ ПЛАНИРОВКА ДЛЯ РАЗНЫХ ТОВАРОВ



C1 - СЫРЫ

ДЛЯ ХРАНЕНИЯ И ПОДАЧИ СЫРОВ. ИЗЯЩНЫЕ, ПРАКТИЧНЫЕ ВЫДВИЖНЫЕ ПОЛКИ.



T1 - СИГАРЫ

НЕОТЪЕМЛЕМАЯ ЧАСТЬ В ХРАНЕНИИ СИГАР.

ОСНАЩЕН ОСУШИТЕЛЕМ (мод. v. 1013) С ВОЗМОЖНОСТЬЮ РЕГУЛИРОВКИ ВЛАЖНОСТИ.



V1 - ОВОЩИ

БОЛЬШАЯ КАМЕРА ДЛЯ ХРАНЕНИЯ ФРУКТОВ И ОВОЩЕЙ. ЭЛЕГАНТНЫЕ И ПРАКТИЧНЫЕ ДЕРЕВЯННЫЕ ПОЛКИ.

FRANCAIS	РУССКИЙ	DEUTSCH	ENGLISH	ITALIANO
N. COMPRESSEURS	КОЛ-ВО КОМПРЕССОРОВ	ANZHL KOMPRESSOREN	NUMBER OF COMPRESSORS	N. COMPRESSORI
ABSORPTION MAXIMALE	ПИТАНИЕ	MAX. ENTNHME	POWER IMPUT	MASSIMO ASSORBIMENTO
INSTALLATION LIBRE	Автономная версия	FREISTEHEND	STAND-ALONE VERSION	LIBERA INSTALLAZIONE
VERSION À ENCASTRER	ВСТРАИВАЕМАЯ ВЕРСИЯ	EINBAUGERÄ	BUILT- IN VERSION	VERSIONE DA INCASSO
ÉCLAIRAGE INTERNE	ВНУТРЕННЯЯ ПОДСВЕТКА	INNENBELEUCHTUNG	INTERNAL LIGHT	LUCE INTERNA
SERRURE	ЗАМОК		LOCK	SERRATURA
PORTE Á DOUBLE VITRAGE	ДВУХКАМЕРНАЯ ДВЕРЦА	TÜR MIT ISOLIERVERGLASUNG	DOUBLE GLASS DOOR	PORTE DOPPIO VETRO
PORTE EN MÉTAL	МЕТАЛЛИЧЕСКАЯ ДВЕРЦА	METALLTÜR	METAL DOOR	PORTA IN METALLO
PORTE VITRÉE AVEC REVÊTEMENT EN BOIS	ДВУХКАМЕРНАЯ ДВЕРЦА С ДЕРЕВЯННОЙ ПАНЕЛЬЮ	GLASTÜR MIT HOLZVERTÄFELUNG	DOUBLE GLASS DOOR WITH WOODEN PANEL	PORTA IN VETRO PANNELLATA IN LEGNO
DIMENSIONS DU PRODUIT	РАЗМЕРЫ ПРОДУКТА	ABMESSUNGEN	PRODUCT SIZE	DIMENSIONI PRODOTTO
HAUTEUR (mm)	ВЫСОТА (мм)	HÖHE (mm)	HEIGHT (mm)	ALTEZZA (mm)
LARGEUR (mm)	ШИРИНА (мм)	BREITE (mm)	WIDTH(mm)	LARGHEZZA (mm)
PROFONDEUR (mm)	ГЛУБИНА (мм)	TIEFE (mm)	DEPTH (mm)	PROFONDITA' (mm)
POIDS NET (kg)	НЕТТО (Кг)	NETTOGEWICHT (kg)	NET WEIGHT (kg)	PESO NETTO (kg)
STRUCTURE	СТРУКТУРА	GESTELL	STRUCTURE	STRUTTURA
COULEURS DISPONIBLE	ДОСТУПНЫЕ ЦВЕТА	VERFÜGBARE FARBEN	AVAILABLE COLOURS	COLORI DISPONIBILI :
FAÇADE FINITION INOX	СТАЛЬНАЯ ПЕРЕДНЯЯ ОТДЕЛКА	FRONT AUSFÜHRUNG MIT EDELSTAHL	STAINLESS STEEL FRONT FINISH	FINITURA FRONTALE INOX
CARATÉRISTIQUES	ХАРАКТЕРИСТИКИ	EIGENSCHAFTEN	MAIN FEATURES	CARATTERISTICHE
INDÉPENDANT CHAMBRE	НЕЗАВИСИМЫЕ КАМЕРЫ	UNABHÄNGIGEZELLEN	INDIPENDENT CELLS	CELLE INDIPENDENTI
RÉFRIGÉRATION STATIQUE	СТАТИЧЕСКАЯ СИСТЕМА ОХЛАЖДЕНИЯ	STATISCHE KÜHLUNG	STATIC COOLING SYSTEM	REFRIGERAZIONE STATICA
HUMIDIFICATEUR	УВЛАЖНИТЕЛЬ	BEFEUCHTER	HUMIDIFIER	UMIDIFICATORE
PROGRAMME CHAUFFAGE	ПРОГРАММА ПОДОГРЕВА	HEIZUNG	HEATING PROGRAM	PROGRAMMA RISCALDAMENTO
DÉGIVRAGE AUTOMATIQUE	АВТОМАТИЧЕСКАЯ РАЗМОРОЗКА	AUTOMATISCHE ABTAUUNG	AUTOMATIC DEFROST	SBRINAMENTO AUTOMATICO
HUMIDITÉ INTERNE	ДИАПАЗОН ВЛАЖНОСТИ	RELATIVE LUFTFEUCHTIGKEIT	RANGE OF HUMIDITY	UMIDITA' INTERNA
RÉGLAGE TEMPÉRATURE	НАСТРОЙКА ТЕМПЕРАТУРЫ	TEMPERATURBEREICH	TEMPERATURE AJUSTMENT	REGOLAZIONE TEMPERATURA
TEMPÉRATURE D'AMBIANCE	ТЕМПЕРАТУРА ОКРУЖАЮЩЕЙ СРЕДЫ	UMGEBUNGSTEMPERATUR	AMBIENT TEMPERATURE	TEMPERATURA AMBIENTE
THERMOSTAT ÉLECTRONIQUE	ЭЛЕКТРОННЫЙ ТЕРМОСТАТ	ELEKTRONISCHER THERMOSTAT	ELECTRONIC THERMOSTAT	TERMOSTATO ELETTRONICO
DISPLAY DIGITAL	ЦИФРОВОЙ ДИСПЛЕЙ	DISPLAY DIGITAL	DIGITAL DISPLAY	DISPLAY DIGITALE
CHAMBRE INTERIEURE	ВНУТРЕННЯЯ КАМЕРА	INNEN KAMMER	INTERNAL CELL	CELLA INTERNA
PRÉ-PEINTE COLORIS LIE-DE-VIN	КРАСНАЯ ПОКРАШЕННАЯ СТАЛЬ	VORLACKIERT FARBE TRESTER	RED WEIN PREPAINTED	PREVERNICIATA COLORE VINACCIA
PRÉ-PEINTE COLORIS BLANC	БЕЛАЯ ПОКРАШЕННАЯ СТАЛЬ	VORLACKIERT FARBE WEISS	WHITE PREPAINTED	PREVERNICIATA COLORE BIANCA
ACIER INOX	НЕРЖАВЕЮЩАЯ СТАЛЬ	EDELSTAHLVERKLEIDUNG	STAINLESS STEEL	IN ACCIAIO INOX
CAPACITÉ	ВМЕСТИМОСТЬ	FASSUNGSVERMÖGEN	CAPACITY	CAPACITA'
CHAMBRE SUPÉRIEURE	ВЕРХНЯЯ КАМЕРА	OBERE KAMMER	UPPER CELL	CELLA SUPERIORE
CHAMBRE INFÉRIEURE	НИЖНЯЯ КАМЕРА	UNTERE KAMMER	LOWER CELL	CELLA INFERIORE
CHAMBRE GRANDE	ЕДИНАЯ БОЛЬШАЯ КАМЕРА	GROSSE KAMMER	SINGLE BIG CELL	CELLA GRANDE

MODELLO / MODEL DEX 2661					MODELLO / MODEL DE 2403					MODELLO / MODEL DE 2404				
4					3					4				
960 W					550 W					620 W				
ДА					ДА					ДА				
НЕТ					ДА					ДА				
4					3					4				
НЕТ					ДА					ДА				
2					3					2				
НЕТ					ДОПОЛНИТЕЛЬНО					2				
НИЖНИЕ ДВЕРЦЫ					НЕТ					НЕТ				
2000					1710					1710				
1490					1220					1220				
640					610					610				
230					180					180				
МАССИВ					ОКРАШЕННАЯ СТАЛЬ					ОКРАШЕННАЯ СТАЛЬ				
R/ДУБ W/ОРЕХ C/ВИШНЯ V/ ВЕНГЕ ЦВЕТ С ОБРАЗЦА					CF/ ЧЕРНЫЙ					CF/ ЧЕРНЫЙ				
NO					ДОПОЛНИТЕЛЬНЫЙ (ТОЛЬКО ДЛЯ DE 2503)					ДОПОЛНИТЕЛЬНЫЙ (ТОЛЬКО ДЛЯ DE 2504)				
W1	S1	C1	V1	T1	W1	S1	C1	V1	T1	W1	S1	C1	V1	T1
ВИНО	ВЕТЧИНА	СЫРЫ	ОВОЩИ	СИГАРЫ	ВИНО	ВЕТЧИНА	СЫРЫ	ОВОЩИ	СИГАРЫ	ВИНО	ВЕТЧИНА	СЫРЫ	ОВОЩИ	СИГАРЫ
•	•	•	•	•	•	•	•	•	•	•	•	•	•	•
•	•	•	•	•	•	•	•	•	•	•	•	•	•	•
•	•	•	•	•	•	•	•	•	•	•	•	•	•	•
•	•	•	•	•	•	•	•	•	•	•	•	•	•	•
60/70%	70/80%	70/80%	60/70%	60/95%	60/70%	70/80%	70/80%	60/70%	60/95%	60/70%	70/80%	70/80%	60/70%	60/95%
+4/+18°C	+4/+18°C	+4/+18°C	+4/+18°C	+4/+18°C	+4/+18°C	+4/+18°C	+4/+18°C	+4/+18°C	+4/+18°C	+4/+18°C	+4/+18°C	+4/+18°C	+4/+18°C	+4/+18°C
+2/+36°C	+2/+36°C	+2/+36°C	+2/+36°C	+2/+36°C	+2/+36°C	+2/+36°C	+2/+36°C	+2/+36°C	+2/+36°C	+2/+36°C	+2/+36°C	+2/+36°C	+2/+36°C	+2/+36°C
•	•	•	•	•	•	•	•	•	•	•	•	•	•	•
•	•	•	•	•	•	•	•	•	•	•	•	•	•	•
•				•	•				•	•				•
	•	•				•	•				•	•		
78 BOTT.	KG. 60	KG. 60	NON DISP	600/1200 PCS	56 BOTT.	KG. 50	KG. 50		500/1000 PCS.	56 BOTT.	KG. 50	KG. 50		500/1000 PCS.
56 BOTT.		KG. 40	140 LTRS.	500/1000 PCS.	56 BOTT.		KG. 40	140 LTRS.	500/1000 PCS.	56 BOTT.		KG. 40	140 LTRS.	500/1000 PCS.
					117 BOTT.	KG. 85	KG. 85							

АРТИКЛИ DE 2503 E DE 2504 ТЕ ЖЕ ХАРАКТЕРИСТИКИ КАК У МОДЕЛЕЙ DE 2403 – DE 2404



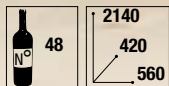
lineaARREDO

СЕРИЯ ДЕКОРАЦИИ ИНТЕРЬЕРА

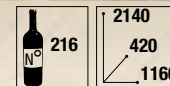
Эти элегантные, просторные, модульные элементы изготовлены из натурального дерева и будучи модульными могут соответствовать самым разным требованиям в пространстве.



ES 48



ET 220



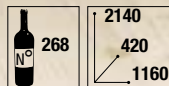
Примеры согласующих блоков



ПО СПЕЦИАЛЬНОМУ ЗАКАЗУ




ER 270




Выносной элемент *Ristò*




Фрагмент отделения



N -
Орех



V -
Венге



C -
Вишня



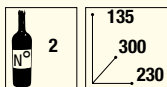
R -
Дуб

Так же доступен в цвете на основе образца

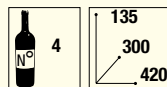
ПУНКТ ОБСЛУЖИВАНИЯ КЛИЕНТОВ

Используйте свой магазин оптимальным образом.
Эти предметы являются идеальными, чтобы выделить ваши бутылки.

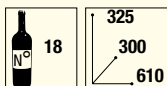
005 - 002B



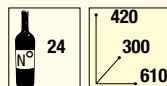
005 - 004B



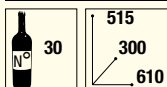
005 - 018B



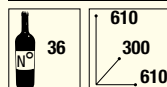
005 - 024B



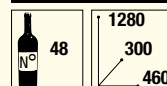
005 - 030B



005 - 036B



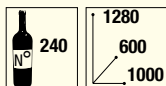
003 - 048B



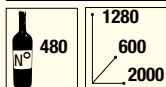


MODEL IN THE PICTURE

001 - 240B

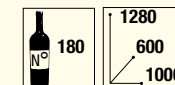


001 - 480B

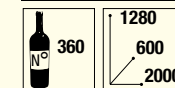


MODEL IN THE PICTURE

002 - 180B

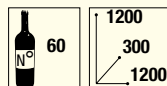


002 - 360B

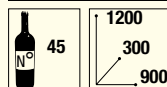


MODEL IN THE PICTURE

004 - 060B

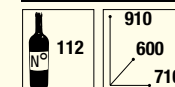


004 - 045B

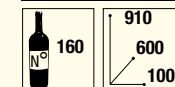


MODEL IN THE PICTURE

006 - 112B



006 - 160B



ЧАСТНЫЕ СТОЙКИ

Модульные стойки сконструированы так, чтобы вы могли использовать своё пространство оптимальным образом. Идеальное решение для знатоков, которым нужна система хранения которая может расширяться по мере пополнения коллекции.



007 - 006B

№ 6	135
235	325



007 - 012B

№ 12	325
235	325



007 - 020B

№ 20	420
235	420



007 - 030B

№ 30	515
235	515




007 - 042B

№ 42	610
235	610



007 - 072B

№ 72	800
235	800



007 - 110B


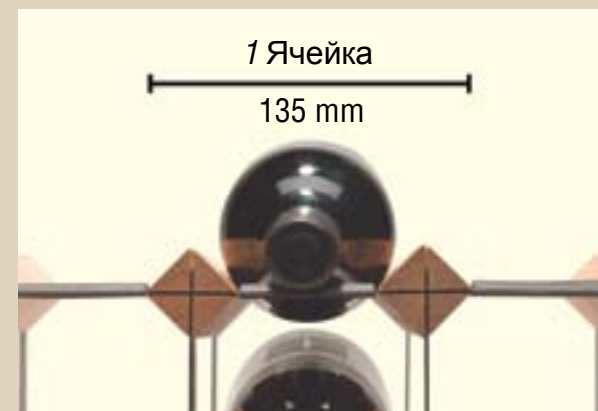
№ 110	990
235	990

КОМПЛЕКТУЮЩИЕ И РАЗМЕРЫ




Монтажные коробки

CELLE	MISURA	CELLE	MISURA
1	135 mm	11	1085 mm
2	230 mm	12	1180 mm
3	325 mm	13	1275 mm
4	420 mm	14	1370 mm
5	515 mm	15	1465 mm
6	610 mm	16	1560 mm
7	705 mm	17	1655 mm
8	800 mm	18	1750 mm
9	895 mm	19	1845 mm
10	990 mm	20	1940 mm



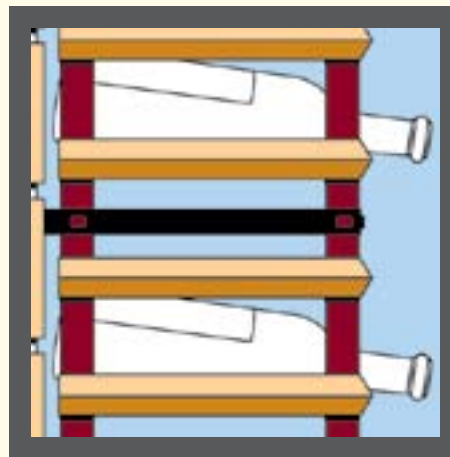
008 - PE1

Защитные этикетки



008 - RS4

Монтажные стыки



008 - FP2

Настенный комплект



008 - EC 100

Бирки для бутылок. 100 шт.



lineaHUMIDOR





Сигары ручной работы состоят из натуральных продуктов и им требуются специальные условия хранения.

Идеальными условиями хранения являются высокий уровень влажности и постоянная температура, от 17 до 21 градусов. Хьюмидор является неотъемлемой частью для поддержания таких условий.



JGP 16 AI-SG

Элегантная и компактная модель JGP 16 AI-SG может вместить до 100/120 сигар. Позволяет создавать идеальные условия для безопасного хранения сигар, не занимая слишком много места.

Система охлаждения 'Пельтье' держит температуру и влажность на необходимых уровнях. Гигрометр, установленный в передней части устройства без особого труда позволяет проверять заданы ли идеальные условия.



Новыми дополнения к серии являются автономный шкаф охлаждаемый эффектом Пельтье(модель JGP 16 SG) (электрический теплообменник) и особый увлажнитель (модель V 1013), оснащённый водяным фильтром, который очищает и увлажняет воздух.



V 1013

Модель 1013 используемую IP Industrie можно встроить в любой из наших винных шкафов. Она производит идеальный микроклимат для хранения сигар: около 18 ° и 70% относительной влажности. Система охлаждения / отопления и электронный термостат в наших винных шкафах, позволяют устанавливать температуру и влажность по вашему усмотрению. Подходит для 150-300-литровых моделей.



Воздух внутри камеры попадает в увлажнитель. В этом специальном устройстве,

Запах и частички грязи проходят через воду которая служит фильтром.



CEX 2151




CEX 2503



C 302

Примеры того, как использовать увлажнители в винных шкафах IP Industrie.



РУССКИЙ	ENGLISH	JGP 16 AI-SG
СИСТЕМА ОХЛАЖДЕНИЯ	COOLING SYSTEM	PELTIER
ВНУТРЕННЯЯ ВЕНТИЛЯЦИЯ	INTERNAL VENTILATION	•
РЕГУЛИРОВКА ВНУТРЕННЕЙ ТЕМПЕРАТУРЫ	INTERNAL TEMPERATURE ADJUSTEMENT	8/18°C
ОКУЖАЮЩАЯ ТЕМПЕРАТУРА	ROOM TEMPERATURE	18/32°C
ЭЛЕКТРОННЫЙ ТЕРМОСТАТ	ELECTRONIC THERMOSTAT	•
СВЕТ	LIGHT	•
ЦИФРОВОЙ ДИСПЛЕЙ	DIGITAL DISPLAY	•
ДВУХКАМЕРНАЯ ДВЕРЦА	DOUBLE GLASS DOOR	1
ВЛАЖНОСТЬ	HUMIDITY	70/80% RH
МОЩНОСТЬ	POWER INPUT	86 W
ГИГРОМЕТР	HYGROMETER	•
ВЫДВИЖНЫЕ ДЕРЕВЯННЫЕ ПОЛКИ	EXTRACTIBLE WOODEN DRAWERS	2
ДВЕРЦА И ВЕРХНЯЯ КРОМКА	DOOR AND TOP MOULDING	WOOD / LEGNO
НАСТРАИВАЕМЫЕ НОЖКИ	ADJUSTABLE FEET	•
НЕТТО (Кг)	NET WEIGHT (Kg)	20
ЁМКОСТЬ ДЛЯ ХРАНЕНИЯ	STORAGE CAPACITY	100 / 120
ВЫСОТА (мм)	HEIGHT (mm)	510
ШИРИНА (мм)	WIDTH (mm)	460
ГЛУБИНА (мм)	DEPTH (mm)	500

РУССКИЙ	ENGLISH	V 1013
СИСТЕМА УВЛАЖНЕНИЯ ВОЗДУХА	AIR HUMIDIFICATION SYSTEM	•
СИСТЕМА ОЧИЩЕНИЯ ВОЗДУХА	AIR PURIFICATION SYSTEM	•
ПОВЕРХНОСТЬ МАГНИТНОГО ДИСКА	DISK SURFACE	1,4 m
ЭНЕРГИЯ ПНЕВМОПРИВОДА	AIR POWER	1,5 m³/min
УРОВЕНЬ СКОРОСТИ	SPEED LEVELS	2
УРОВЕНЬ ШУМА	NOISE LEVEL	37/42 dBA
МОЩНОСТЬ ДВИГАТЕЛЯ	MOTOR POWER	25 W
ВМЕСТИМОСТЬ ВОДЫ	WATER CAPACITY	4,5 L
НАСТРАИВАЕМАЯ ВЛАЖНОСТЬ	ADJUSTABLE HUMIDITY	70/80% RH
СОВМЕСТИМ С МОДЕЛЯМИ	USABLE FOR (MODELS)	150 / 300 L
НЕТТО (Кг)	NET WEIGHT (Kg)	3
ВЫСОТА (мм)	HEIGHT (mm)	300
ШИРИНА (мм)	WIDTH (mm)	240
ГЛУБИНА (мм)	DEPTH (mm)	270

